


สรุปแผนการจัดซื้อยา  
 หน่วยงาน โรงพยาบาลกะพ้อ จังหวัด ปัตตานี  
 ประจำปี งบประมาณ 2564

การจัดซื้อ		มูลค่ารวม (บาท)	ยาในบัญชียาหลักแห่งชาติ		ยานอกบัญชียาหลักแห่งชาติ	
			จำนวนรายการ	บาท	จำนวนรายการ	บาท
ไตรมาสที่ 1 (ต.ค.-ธ.ค.)	แผน	1,256,956.78	344	1,215,718.77	20	41,238.01
	จัดซื้อจริง					
ไตรมาสที่ 2 (ม.ค.-มี.ค.)	แผน	1,246,706.36	344	1,206,347.95	20	40,358.41
	จัดซื้อจริง					
ไตรมาสที่ 3 (เม.ย.-มิ.ย.)	แผน	1,234,344.51	344	1,195,056.10	20	39,288.41
	จัดซื้อจริง					
ไตรมาสที่ 4 (ก.ค.-ก.ย.)	แผน	1,233,953.26	344	1,193,675.77	20	40,277.49
	จัดซื้อจริง					
รวมทั้งสิ้น	แผน	4,971,960.91	344	4,810,798.59	20	161,162.32
	จัดซื้อจริง					

ลงชื่อ..........ผู้จัดทำแผน


(นายนิอายุบ นิเงาะ)

เภสัชกรชำนาญการพิเศษ

ลงชื่อ..........ผู้เห็นชอบ

(นายณนิต อวารุลทัก)

ผู้อำนวยการโรงพยาบาลกะพ้อ

ลงชื่อ..........ผู้อนุมัติแผน

(นายชัยรัตน์ ลาโป)

นายแพทย์สาธารณสุขจังหวัดปัตตานี

หัวหน้ากลุ่มงานเภสัชกรรมและคุ้มครองผู้บริโภค รพ.กะพ้อ

แผนปฏิบัติการจัดซื้อยา

หน่วยงาน โรงพยาบาลกะพ้อ จังหวัด ปัตตานี

ประจำปี งบประมาณ 2564

ลำดับ ที่	รายการยา		ประเภท	ขนาด บรรจุ	หน่วย นับ	อัตราการใช้ ย้อนหลัง ปี 2563	ปริมาณ การใช้ ในปี 2564	ปริมาณ คงคลัง ยกมา	ปริมาณ การจัดซื้อ ในปี 2564	ราคาต่อ หน่วย (บาท)	ปริมาณการ จัดซื้อปี 2564 (บาท)	ไตรมาสที่	ไตรมาสที่	ไตรมาสที่	ไตรมาสที่	
												1 (ต.ค.-ธ.ค.)	2 (ม.ค.-มี.ค.)	3 (เม.ย.-มิ.ย.)	4 (ก.ค.-ก.ย.)	
1	3 % SODIUM CHLORIDE	500 ML	SOL	ED	1.00	ขวด	27.00	0.00	20.00	20.00	30.40	608.00	5	5	5	5
2	ACYCLOVIR	400 MG.	TAB	ED	70.00	เม็ด	72.00	79.00	19.00	60.00	178.00	10,680.00	15	15	15	15
3	ADENOSINE	6 MG /2 ML	INJ	ED	1.00	แอมพูล	54.00	59.00	30.00	29.00	385.56	11,181.14	7	7	7	8
4	ADRENALINE	1 MG/ML	INJ	ED	1.00	แอมพูล	225.00	248.00	50.00	198.00	6.00	1,188.00	50	50	50	48
5	ALBENDAZOLE	200 MG	TAB	ED	100.00	เม็ด	18.00	20.00	2.00	18.00	165.00	2,970.00	4	4	4	6
6	ALCOHOL 70 %	60 ML	SOL	ED	1.00	ขวด	1,500.00	1,650.00	250.00	1,400.00	7.49	10,486.00	350	350	350	350
7	ALCOHOL 70 %	450 ML.	SOL	ED	1.00	ขวด	237.00	261.00	8.00	253.00	27.82	7,038.46	63	63	63	64
8	ALCOHOL 95%	18 LIT	SOL	ED	1.00	บิ๊ป	2.00	2.00	0.00	2.00	1,050.00	2,100.00	0	0	0	2
9	ALLOPURINOL	100 MG	TAB	ED	500.00	เม็ด	30.00	33.00	9.00	24.00	275.00	6,600.00	6	6	6	6
10	AMILORIDE+HCTZ	5 MG+50 MG	TAB	ED	500.00	เม็ด	1.00	0.00	1.00	2.00	150.00	300.00	2	0	0	0
11	AMINOPHYLLINE	MG./10ML.	INJ	ED	1.00	แอมพูล	60.00	0.00	0.00	10.00	5.44	54.40	10	0	0	0
12	AMIODARONE	150MG/3ML	INJ	ED	1.00	แอมพูล	36.00	40.00	12.00	28.00	92.73	2,596.53	7	7	7	7
13	AMITRIPTYLINE	10 MG.	TAB	ED	500.00	เม็ด	6.00	7.00	2.00	5.00	113.00	565.00	1	1	1	2

ลำดับ ที่	รายการยา				ประเภท	ขนาด บรรจุ	หน่วย นับ	อัตราการใช้ ย้อนหลัง ปี 2563	ประมาณ การใช้ ในปี 2564	ปริมาณ คงคลัง ยกมา	ประมาณ การจัดซื้อ ในปี 2564	ราคาต่อ หน่วย (บาท)	ประมาณการ จัดซื้อปี 2564 (บาท)	ไตรมาสที่	ไตรมาสที่	ไตรมาสที่	ไตรมาสที่
														1 (ต.ค.-ธ.ค.)	2 (ม.ค.-มี.ค.)	3 (เม.ย.-มิ.ย.)	4 (ก.ค.-ก.ย.)
14	AMITRIPTYLINE HCL	25 MG.	TAB	ED	500.00	เม็ด	14.00	15.00	2.00	13.00	187.25	2,434.25	3	3	3	4	
15	AMLODIPINE	5 MG.	TAB	ED	100.00	เม็ด	1,908.00	2,099.00	596.00	1,503.00	38.52	57,895.56	376	376	376	375	
16	AMLODIPINE	10 MG.	TAB	ED	100.00	เม็ด	2,126.00	2,338.00	713.00	1,625.00	69.55	113,018.75	406	406	406	407	
17	AMMONIA SPIRIT	450 ML	SOL	ED	1.00	ขวด	10.00	12.00	6.00	6.00	150.00	900.00	2	2	2	0	
18	AMOXICILLIN	250 MG.	CAP	ED	500.00	แคปซูล	34.00	38.00	6.00	32.00	430.00	13,760.00	8	8	8	8	
19	AMOXICILLIN	MG/5ML.60ML	SYR	ED	1.00	ขวด	2,550.00	2,805.00	450.00	2,355.00	12.00	28,260.00	589	589	589	588	
20	AMOXICILLIN	500 MG.	CAP	ED	500.00	แคปซูล	50.00	54.00	4.00	50.00	650.00	32,500.00	12	12	12	14	
21	AMPICILLIN	1 G./VIAL	INJ	ED	1.00	ไวอัล	75.00	82.00	350.00	5.00	16.00	80.00	5	0	0	0	
22	AMPICILLIN	500 MG./VIAL	INJ	ED	1.00	ไวอัล	1,650.00	1,815.00	250.00	1,565.00	13.00	20,345.00	391	391	391	392	
23	ANTACID	240 ML.	SUS	ED	1.00	ขวด	2,820.00	3,102.00	530.00	2,572.00	13.35	34,336.20	643	643	643	643	
24	ANTAZOLIN+TETRYZOLIN		SOL	ED	1.00	ขวด	2,664.00	2,930.00	492.00	2,438.00	9.50	23,161.00	610	610	610	608	
25	ANTIVENIN COBRA	10 ML.	INJ	ED	1.00	แอมพูล	67.00	0.00	45.00	3.00	790.00	2,370.00	0	3	0	0	
26	ASAFETIDA	60 ML.	TR	ED	12.00	ขวด	48.00	53.00	5.00	48.00	424.00	20,352.00	12	12	12	12	
27	ASPIRIN	81 MG.	TAB	ED	1,000.00	เม็ด	228.00	251.00	47.00	204.00	160.00	32,640.00	51	51	51	51	
28	COATED	300 MG.	TAB	ED	500.00	เม็ด	3.00	3.00	2.00	1.00	147.00	147.00	0	0	0	1	
29	ATROPINE	0.6 MG/A	INJ	ED	1.00	แอมพูล	70.00	78.00	50.00	28.00	5.35	149.80	7	7	7	7	
30	ATROVASTATIN	40 mg	TAB	ED	30.00	เม็ด	39.00	43.00	10.00	33.00	107.00	3,531.00	8	8	8	9	

ลำดับ ที่	รายการยา			ประเภท	ขนาด บรรจุ	หน่วย นับ	อัตรา	ปริมาณ	ปริมาณ	ปริมาณ	ราคาต่อ	ปริมาณการ	ไตรมาสที่	ไตรมาสที่	ไตรมาสที่	ไตรมาสที่
							การใช้ ใช้ย้อนหลัง ปี 2563	การใช้ การใช้ ในปี 2564	คงคลัง ยกมา	การจัดซื้อ การจัดซื้อ ในปี 2564	หน่วย หน่วย (บาท)	จัดซื้อปี 2564 จัดซื้อปี 2564 (บาท)	1 (ต.ค.-ธ.ค.)	2 (ม.ค.-ก.ค.)	3 (เม.ย.-มิ.ย.)	4 (ก.ค.-ก.ย.)
31	AUGMENTIN	0ML	SYR	ED	1.00	ขวด	82.00	91.00	75.00	16.00	66.34	1,061.44	4	4	4	4
32	AUGMENTIN	MG/5ML.70ML	SYR	ED	1.00	ขวด	33.00	36.00	0.00	36.00	66.34	2,388.24	9	9	9	9
33	AUGMENTIN	1.2 G	INJ	ED	1.00	ไวอัล	645.00	710.00	150.00	560.00	33.00	18,480.00	140	140	140	140
34	AUGMENTIN	1 G	TAB	ED	100.00	เม็ด	84.00	92.00	23.00	69.00	335.98	23,182.62	17	17	17	18
35	BACTRIM		TAB	ED	500.00	เม็ด	8.00	8.00	1.00	7.00	275.00	1,925.00	2	2	2	1
36	BENZYL BENZOATE	25% 60 ML	EMU	ED	12.00	ขวด	84.00	92.00	10.00	82.00	257.00	21,074.00	20	20	20	22
37	BERODUAL	20 ml	SOL	ED	1.00	อัน	80.00	0.00	0.00	4.00	95.00	380.00	1	1	1	1
38	BERODUAL	4 ml	SOL	ED	1.00	อัน	5,796.00	6,376.00	1,974.00	4,402.00	6.42	28,260.84	1,100	1,100	1,100	1,102
39	BERODUAL INHALER	10 ML	INH	ED	1.00	อัน	848.00	932.00	205.00	727.00	125.19	91,013.13	182	182	182	181
40	BETAMETHASONE	5 G.	CR	ED	1.00	หลอด	36.00	0.00	0.00	4.00	12.89	51.56	1	1	1	1
41	BISACODRYL	5 MG.	TAB	ED	1,000.00	เม็ด	9.00	10.00	1.00	9.00	115.00	1,035.00	2	2	2	3
42	BUDESONIDE	200 dose	MDI	ED	1.00	อัน	690.00	759.00	90.00	669.00	68.48	45,813.12	167	167	167	168
43	CALAMIDE (CANERIN)	60 ML.	LOT	ED	1.00	ขวด	2,250.00	2,475.00	250.00	2,225.00	12.00	26,700.00	556	556	556	557
44	CALCIUM CARBONATE	1000 MG	TAB	ED	500.00	เม็ด	141.00	155.00	32.00	123.00	149.80	18,425.40	31	31	31	30
45	CAPTOPRIL	25 MG	TAB	ED	500.00	เม็ด	1.00	0.00	1.00	4.00	780.00	3,120.00	1	1	1	1
46	CARBAMAZEPINE	200 MG.	TAB	ED	500.00	เม็ด	2.00	2.00	1.00	1.00	670.00	670.00	0	0	0	1
47	CARMINATIVE 180 ML.	180 ML	SOL	ED	1.00	ขวด	900.00	990.00	20.00	970.00	12.00	11,640.00	242	242	242	244

ลำดับ ที่	รายการยา			ประเภท	ขนาด บรรจุ	หน่วย นับ	อัตราการใช้ย้อนหลัง	ปริมาณการใช้	ปริมาณคงคลัง	ปริมาณการจัดซื้อ	ราคาต่อหน่วย	ปริมาณการจัดซื้อปี 2564	ไตรมาสที่ 1	ไตรมาสที่ 2	ไตรมาสที่ 3	ไตรมาสที่ 4
							ปี 2563	ในปี 2564	ยกมา	ในปี 2564	(บาท)	(บาท)	(ต.ค.-ธ.ค.)	(ม.ค.-ค.)	(เม.ย.-มิ.ย.)	(ก.ค.-ก.ย.)
48	CARVEDILOL	25 mg	TAB	ED	1.00	กล่อง	8.00	8.00	3.00	5.00	470.00	2,350.00	1	1	1	2
49	CARVEDILOL	6.25 mg	TAB	ED	100.00	กล่อง	96.00	106.00	28.00	78.00	398.00	31,044.00	20	20	20	18
50	CEFAZOLIN	1 G.	INJ	ED	1.00	ไวอัล	210.00	231.00	40.00	191.00	17.00	3,247.00	48	48	48	47
51	CEFOTAXIME	1 G.	INJ	ED	1.00	ไวอัล	75.00	82.00	50.00	32.00	18.19	582.08	8	8	8	8
52	CEFTAZIDIME	1 G.	INJ	ED	1.00	ไวอัล	870.00	957.00	200.00	757.00	17.44	13,202.08	189	189	189	190
53	CEFTRIAZONE	1 G.	INJ	ED	1.00	ไวอัล	4,800.00	5,280.00	900.00	4,380.00	12.84	56,239.20	1,095	1,095	1,095	1,095
54	CEPHALEXIN	500 MG	CAP	ED	100.00	แคปซูล	4.00	5.00	5.00	4.00	185.00	740.00	1	1	1	1
55	CEPHALEXIN	250 MG	CAP	ED	100.00	แคปซูล	8.00	8.00	3.00	5.00	150.00	750.00	1	1	1	2
56	CETIRIZINE	10 MG	TAB	ED	1,000.00	เม็ด	32.00	35.00	6.00	29.00	310.00	8,990.00	7	7	7	8
57	CHARCOAL ACTIVATED		POW	ED	1.00	ซอง	112.00	124.00	0.00	124.00	13.91	1,724.84	31	31	31	31
58	CHLORAMPHENICOL EAR DROP	1% 10 ML	SOL	ED	1.00	ขวด	90.00	99.00	132.00	4.00	16.05	64.20	1	1	1	1
59	CHLORAMPHENICOL EYE DROP	0.5% 10 ML	SOL	ED	1.00	ขวด	594.00	653.00	84.00	569.00	12.50	7,112.50	142	142	142	143
60	CHLORAMPHENICOL EYE OINT	1% 5 G.	OIN	ED	1.00	หลอด	60.00	66.00	30.00	36.00	14.00	504.00	9	9	9	9
61	CHLORHEXIDINE M/W	250 ML	SOL	ED	1.00	ขวด	198.00	218.00	36.00	182.00	37.45	6,815.90	46	46	46	44
62	CHLOROQUINE PHOSPHATE	250 MG.	TAB	ED	1,000.00	เม็ด	2.00	2.00	0.00	2.00	441.62	883.24	0	0	0	2
63	CHLORPROMAZINE	25 MG.	TAB	ED	1,000.00	เม็ด	2.00	2.00	0.00	2.00	214.00	428.00	0	0	0	2
64	CHLORPROMAZINE	100 MG.	TAB	ED	500.00	เม็ด	36.00	40.00	8.00	32.00	257.77	8,248.64	8	8	8	8

ลำดับ ที่	รายการยา			ประเภท	ขนาด บรรจุ	หน่วย นับ	อัตราการใช้ย้อนหลัง	ปริมาณการใช้	ปริมาณคงคลัง	ปริมาณการจัดซื้อ	ราคาต่อหน่วย	ปริมาณการจัดซื้อปี 2564	ไตรมาสที่ 1	ไตรมาสที่ 2	ไตรมาสที่ 3	ไตรมาสที่ 4
							ปี 2563	ในปี 2564	ยกมา	ในปี 2564	(บาท)	(บาท)	(ต.ค.-ธ.ค.)	(ม.ค.-มิ.ค.)	(เม.ย.-มิ.ย.)	(ก.ค.-ก.ย.)
65	CLINDAMYCIN	300 mg	TAB	ED	100.00	กล่อง	4.00	5.00	0.00	5.00	260.00	1,300.00	1	1	1	2
66	CLINDAMYCIN	600 mg	INJ	ED	1.00	ไวอัล	360.00	396.00	100.00	296.00	16.75	4,958.00	74	74	74	74
67	CLOBETASOL PROPIONATE	0.05 GM	CRE	ED	1.00	หลอด	1,443.00	1,587.00	272.00	1,315.00	11.00	14,465.00	329	329	329	328
68	Clonazepam	2 MG.	TAB	ED	500.00	เม็ด	4.00	5.00	5.00	4.00	550.00	2,200.00	1	1	1	1
69	CLOPIDOGREL BISULFATE	75 MG	TAB	ED	100.00	เม็ด	180.00	198.00	50.00	148.00	204.37	30,246.76	37	37	37	37
70	DIPOTASSIUM	5 MG.	CAP	ED	500.00	แคปซูล	34.00	38.00	2.00	36.00	315.00	11,340.00	9	9	9	9
71	CLOTRIMAZOLE	5 GM	CRE	ED	1.00	หลอด	5,100.00	5,610.00	500.00	5,110.00	6.00	30,660.00	1,278	1,278	1,278	1,276
72	CLOTRIMAZOLE VAGINAL	100 MG.	TAB	ED	6.00	เม็ด	74.00	81.00	15.00	66.00	10.00	660.00	16	16	16	18
73	CLOXACILLIN SOD.	1 GM	INJ	ED	1.00	ไวอัล	300.00	330.00	150.00	180.00	18.00	3,240.00	45	45	45	45
74	CLOXACILLIN SOD.	500 MG	INJ	ED	1.00	ไวอัล	300.00	330.00	50.00	280.00	12.00	3,360.00	70	70	70	70
75	Clozapine	100 MG.	TAB	ED	500.00	เม็ด	3.00	3.00	2.00	1.00	870.00	870.00	0	0	0	1
76	Clozapine	25 MG.	TAB	ED	100.00	เม็ด	16.00	18.00	2.00	16.00	112.00	1,792.00	4	4	4	4
77	COLCHICINE	0.6 MG.	TAB	ED	500.00	เม็ด	28.00	31.00	2.00	29.00	160.50	4,654.50	7	7	7	8
78	COTRIMOXAZOLE 60 ML		SUS	ED	1.00	ขวด	128.00	140.00	75.00	65.00	11.00	715.00	16	16	16	17
79	CPM	10 MG /AMP	INJ	ED	1.00	แอมพูล	450.00	495.00	140.00	355.00	2.24	795.20	89	89	89	88
80	CPM	4 MG	TAB	ED	1,000.00	เม็ด	159.00	175.00	28.00	147.00	50.00	7,350.00	37	37	37	36
81	CPM 60 ML	2 MG/ 5ML	SYR	ED	1.00	ขวด	3,525.00	3,878.00	500.00	3,378.00	8.00	27,024.00	844	844	844	846

ลำดับ ที่	รายการยา		ประเภท	ขนาด บรรจุ	หน่วย นับ	อัตรา	ปริมาณ	ปริมาณ	ปริมาณ	ราคาต่อ	ปริมาณการ	ไตรมาสที่	ไตรมาสที่	ไตรมาสที่	ไตรมาสที่
						ใช้ย้อนหลัง ปี 2563	การใช้ ในปี 2564	คงคลัง ยกมา	การจัดซื้อ ในปี 2564	หน่วย (บาท)	จัดซื้อปี 2564 (บาท)	1 (ต.ค.-ธ.ค.)	2 (ม.ค.-มี.ค.)	3 (เม.ย.-มิ.ย.)	4 (ก.ค.-ก.ย.)
82	D10 1/2S 1000 ML	SOL	ED	1.00	ถุง	60.00	66.00	20.00	46.00	33.00	1,518.00	12	12	12	10
83	D10 W 500 ML	SOL	ED	1.00	ถุง	30.00	33.00	20.00	13.00	30.00	390.00	3	3	3	4
84	D10W 1000 ML	SOL	ED	1.00	ถุง	20.00	0.00	40.00	4.00	30.00	120.00	1	1	1	1
85	D5N/2 1,000 ML	SOL	ED	1.00	ขวด	1,155.00	1,270.00	300.00	970.00	29.50	28,615.00	242	242	242	244
86	D5N/3 1,000 ML	SOL	ED	1.00	ขวด	825.00	908.00	190.00	718.00	29.50	21,181.00	180	180	180	178
87	D5N/4 500 ML	SOL	ED	1.00	ขวด	120.00	132.00	60.00	72.00	25.00	1,800.00	18	18	18	18
88	D5N/5 500 ML	SOL	ED	1.00	ขวด	30.00	33.00	20.00	13.00	25.00	325.00	3	3	3	4
89	D5S 1,000 ML	SOL	ED	1.00	ขวด	750.00	825.00	180.00	645.00	29.50	19,027.50	161	161	161	162
90	D5W 1,000 ML	SOL	ED	1.00	ขวด	300.00	0.00	0.00	4.00	22.00	88.00	1	1	1	1
91	D5W 100 ML	SOL	ED	1.00	ขวด	420.00	462.00	40.00	422.00	14.00	5,908.00	106	106	106	104
92	D5W 500 ML	SOL	ED	1.00	ขวด	60.00	66.00	40.00	26.00	25.00	650.00	6	6	6	8
93	DEXAMETHASONE 4 MG /ML	INJ	ED	1.00	แอมพูล	2,025.00	2,228.00	250.00	1,978.00	5.30	10,483.40	494	494	494	496
94	DEXTRAN 500 ML	SOL	ED	1.00	ขวด	11.00	0.00	2.00	4.00	425.00	1,700.00	1	1	1	1
95	DEXTROMETHORPHAN 15 MG	TAB	ED	1,000.00	เม็ด	27.00	30.00	2.00	28.00	400.00	11,200.00	7	7	7	7
96	DEXTROSE 50%	SOL	ED	1.00	ขวด	1,920.00	2,112.00	340.00	1,772.00	18.00	31,896.00	443	443	443	443
97	DIAZEPAM 10 MG/2 ML	INJ	ED	1.00	แอมพูล	150.00	165.00	0.00	165.00	3.40	561.00	41	41	41	42
98	DIAZEPAM 2 MG 2 MG	TAB	ED	1,000.00	เม็ด	3.00	3.00	4.00	4.00	360.00	1,440.00	1	1	1	1

ลำดับ ที่	รายการยา			ประเภท	ขนาด บรรจุ	หน่วย นับ	อัตราการใช้ ยี่ห้อหลัง ปี 2563	ปริมาณ การใช้ ในปี 2564	ปริมาณ คงคลัง ยกมา	ปริมาณ การจัดซื้อ ในปี 2564	ราคาต่อ หน่วย (บาท)	ปริมาณการ จัดซื้อปี 2564 (บาท)	ไตรมาสที่	ไตรมาสที่	ไตรมาสที่	ไตรมาสที่
													1 (ค.ค.-จ.ค.)	2 (ม.ค.-มี.ค.)	3 (เม.ย.-มิ.ย.)	4 (ก.ค.-ก.ย.)
99	DIAZEPAM 5 MG	5 MG	TAB	ED	1,000.00	เม็ด	10.00	12.00	8.00	4.00	450.00	1,800.00	1	1	1	1
100	DICLOFENAC	75 MG/3 ML	INJ	ED	1.00	แอมพูล	300.00	330.00	300.00	30.00	5.99	179.76	8	8	8	6
101	DICLOFENAC	25 MG	TAB	ED	1,000.00	เม็ด	124.00	137.00	18.00	119.00	137.00	16,303.00	30	30	30	29
102	DICLOXACILLIN	250 MG	TAB	ED	500.00	แคปซูล	33.00	36.00	5.00	31.00	530.00	16,430.00	8	8	8	7
103	DICLOXACILLIN	500 MG	CAP	ED	500.00	แคปซูล	63.00	69.00	17.00	52.00	830.00	43,160.00	13	13	13	13
104	DICLOXACILLIN	62.5 MG/5 ML	SUS	ED	1.00	ขวด	2,925.00	3,218.00	350.00	2,868.00	18.00	51,624.00	717	717	717	717
105	DIGOXIN	0.25 MG	TAB	ED	1,000.00	เม็ด	6.00	7.00	2.00	5.00	320.00	1,600.00	1	1	1	2
106	DIGOXIN 2ML	0.25 MG/ML	INJ	ED	1.00	แอมพูล	8.00	8.00	15.00	4.00	35.10	140.38	1	1	1	1
107	DIMENHYDRINATE	50 MG/ML	INJ	ED	1.00	แอมพูล	825.00	908.00	50.00	858.00	2.90	2,488.20	214	214	214	216
108	DIMENHYDRINATE	50 MG	TAB	ED	1,000.00	เม็ด	94.00	104.00	18.00	86.00	180.00	15,480.00	22	22	22	20
109	DOMPERIDONE	10 MG	TAB	ED	500.00	เม็ด	51.00	56.00	5.00	51.00	120.00	6,120.00	13	13	13	12
110	DOMPERIDONE 30 ML	1 MG/ML	SUS	ED	1.00	ขวด	1,215.00	1,336.00	220.00	1,116.00	6.00	6,696.00	279	279	279	279
111	DOPAMINE 10 ML	25 MG/ML	INJ	ED	1.00	แอมพูล	75.00	82.00	50.00	32.00	16.05	513.60	8	8	8	8
112	DOXAZOSIN	2 MG	TAB	ED	100.00	เม็ด	825.00	908.00	200.00	708.00	35.00	24,780.00	177	177	177	177
113	DOXYCYCLINE	100 MG	TAB	ED	250.00	เม็ด	6.00	7.00	5.00	2.00	225.00	450.00	0	0	0	2
114	dT VACCINE ADULT	1 dose/amp	AMP	ED	1.00	แอมพูล	855.00	940.00	210.00	730.00	30.00	21,900.00	182	182	182	184
115	dT VACCINE วัคซีน	10 dose/via	via	ED	1.00	ไวอัล	36.00	0.00	0.00	4.00	64.30	257.20	1	1	1	1



ลำดับ ที่	รายการยา			ประเภท	ขนาด บรรจุ	หน่วย นับ	อัตราการใช้ย้อนหลัง	ปริมาณการใช้	ปริมาณคงคลัง	ปริมาณการจัดซื้อ	ราคาต่อหน่วย	ปริมาณการจัดซื้อปี 2564	ไตรมาสที่ 1	ไตรมาสที่ 2	ไตรมาสที่ 3	ไตรมาสที่ 4
							ปี 2563	ในปี 2564	ยกมา	ในปี 2564	(บาท)	(บาท)	(ต.ค.-ธ.ค.)	(ม.ค.-มิ.ค.)	(เม.ย.-มิ.ย.)	(ก.ค.-ก.ย.)
116	DTP VACCINE(รณรงค์)	10dose/vial	VIA	ED	1.00	ไวอัล	43.00	0.00	0.00	4.00	110.53	442.12	1	1	1	1
117	ENALAPRIL	20 MG	TAB	ED	1,000.00	เม็ด	176.00	193.00	71.00	122.00	460.00	56,120.00	30	30	30	32
118	ENALAPRIL	5 MG	TAB	ED	100.00	เม็ด	2,430.00	2,673.00	1,090.00	1,583.00	55.64	88,078.12	396	396	396	395
119	ERGOTAMINE	1 MG	TAB	ED	10.00	เม็ด	180.00	198.00	50.00	148.00	27.00	3,996.00	37	37	37	37
120	ERYTHROMYCIN DRY 60 ML	125 MG/5ML	SYR	ED	1.00	ขวด	270.00	297.00	140.00	157.00	15.40	2,417.80	39	39	39	40
121	ETHAMBUTOL	500 MG	TAB	ED	500.00	เม็ด	3.00	3.00	1.00	2.00	959.78	1,919.56	0	0	0	2
122	ETHAMBUTOL	400 MG	TAB	ED	500.00	เม็ด	4.00	5.00	2.00	3.00	759.00	2,277.00	1	1	1	0
123	EXLUTON		TAB	ED	20.00	เม็ด	14.00	15.00	3.00	12.00	1,240.00	14,880.00	3	3	3	3
124	FAMOTIDINE	20 MG	TAB	ED	1,000.00	เม็ด	3.00	3.00	3.00	10.00	185.00	1,850.00	10	0	0	0
125	FERROUS FUMARATE	200 MG	TAB	ED	1,000.00	ขวด	171.00	188.00	45.00	143.00	230.00	32,890.00	36	36	36	35
126	FERROUS SULPHATE	60 ml	SUS	ED	1.00	ขวด	1,470.00	1,617.00	340.00	1,277.00	50.00	63,850.00	319	319	319	320
127	FINASTERIDE	5 MG	TAB	ED	30.00	เม็ด	480.00	528.00	95.00	433.00	78.00	33,774.00	108	108	108	109
128	FLUCONAZOLE	200 MG	TAB	ED	50.00	เม็ด	10.00	12.00	1.00	11.00	250.00	2,750.00	3	3	3	2
129	FLUOXETINE	20 MG	CAP	ED	500.00	แคปซูล	36.00	40.00	6.00	34.00	290.00	9,860.00	8	8	8	10
130	FLUPHENAZINE DECANOATE	50 MG/2ML	INJ	ED	1.00	แอมพูล	375.00	412.00	90.00	322.00	44.00	14,168.00	80	80	80	82
131	FOLIC ACID	5 MG	TAB	ED	1,000.00	เม็ด	33.00	36.00	3.00	33.00	425.00	14,025.00	8	8	8	9
132	FUROSEMIDE	250 MG/ML	INJ	ED	1.00	แอมพูล	15.00	16.00	40.00	40.00	40	1,600.00	10	10	10	10

ลำดับ ที่	รายการยา			ประเภท	ขนาด บรรจุ	หน่วย นับ	อัตราการใช้ ยี่ห้อหลัง ปี 2563	ปริมาณ การใช้ ในปี 2564	ปริมาณ คงคลัง ยกมา	ปริมาณ การจัดซื้อ ในปี 2564	ราคาต่อ หน่วย (บาท)	ปริมาณการ จัดซื้อปี 2564 (บาท)	ไตรมาสที่	ไตรมาสที่	ไตรมาสที่	ไตรมาสที่
													1 (ต.ค.-ธ.ค.)	2 (ม.ค.-มี.ค.)	3 (เม.ย.-มิ.ย.)	4 (ก.ค.-ก.ย.)
133	FUROSEMIDE	500 MG	TAB	ED	500.00	เม็ด	4.00	5.00	2.00	3.00	995.10	2,985.30	1	1	1	0
134	FUROSEMIDE	20 MG/2ML	INJ	ED	1.00	แอมพูล	1,730.00	1,902.00	297.00	1,605.00	5	8,025.00	401	401	401	402
135	FUROSEMIDE	40 MG	TAB	ED	1,000.00	เม็ด	87.00	96.00	21.00	75.00	250.00	18,750.00	19	19	19	18
136	GEMFIBROSIL	300 MG	CAP	ED	500.00	แคปซูล	94.00	104.00	25.00	79.00	300.00	23,700.00	20	20	20	19
137	GENTAMYCIN 2 ML	40 MG/ML	INJ	ED	1.00	แอมพูล	75.00	82.00	150.00	40.00	5.00	200.00	10	10	10	10
138	GG(GAUIFENESINE) 60 ML	100 MG/5ML	SYR	ED	1.00	ขวด	6,750.00	7,425.00	1,750.00	5,675.00	9.00	51,075.00	1,419	1,419	1,419	1,418
139	GLIPIZIDE	5 MG	TAB	ED	500.00	เม็ด	537.00	591.00	123.00	468.00	68.00	31,824.00	117	117	117	117
140	GLYCERINE BORAX	450 ML	OIL	ED	1.00	ขวด	4.00	5.00	2.00	3.00	182.00	546.00	1	1	1	0
141	HALOPERIDOL	5MG/ML	INJ	ED	1.00	แอมพูล	180.00	198.00	70.00	128.00	9.72	1,244.16	32	32	32	32
142	HALOPERIDOL	50 MG/ML	INJ	ED	1.00	แอมพูล	105.00	116.00	30.00	86.00	63.00	5,418.00	22	22	22	20
143	HALOPERIDOL 2 MG	2 MG	TAB	ED	500.00	เม็ด	30.00	33.00	6.00	27.00	265.00	7,155.00	7	7	7	6
144	HALOPERIDOL 5 MG	5 MG	TAB	ED	1,000.00	เม็ด	22.00	25.00	5.00	20.00	740.00	14,800.00	5	5	5	5
145	HBV ธรรงค์	1 dose/vial	VIA	ED	1.00	ไวอัล	163.00	0.00	0.00	60.00	64.93	3,895.80	30	10	10	10
146	HCTZ	25 MG	TAB	ED	500.00	เม็ด	58.00	64.00	15.00	49.00	90.00	4,410.00	12	12	12	13
147	HRIC	300 IU/2ML	INJ	ED	1.00	ขวด	5.00	0.00	0.00	4.00	1,926.00	7,704.00	2	2	0	0
148	HYDRALAZINE HCL	20 MG	INJ	ED	1.00	แอมพูล	165.00	182.00	100.00	82.00	241.82	19,829.24	20	20	20	22
149	HYDRALAZINE HCL	25 MG	TAB	ED	500.00	เม็ด	178.00	196.00	50.00	146.00	470.00	68,620.00	36	36	36	38

ลำดับ ที่	รายการยา			ประเภท	ขนาด บรรจุ	หน่วย นับ	อัตราการใช้ย้อนหลัง	ปริมาณการใช้	ปริมาณคงคลัง	ปริมาณการจัดซื้อ	ราคาต่อหน่วย	ปริมาณการจัดซื้อปี 2564	ไตรมาสที่ 1	ไตรมาสที่ 2	ไตรมาสที่ 3	ไตรมาสที่ 4	
							ปี 2563	ในปี 2564	ยกมา	ในปี 2564	(บาท)	(บาท)	(ต.ค.-ธ.ค.)	(ม.ค.-มี.ค.)	(เม.ย.-มิ.ย.)	(ก.ค.-ก.ย.)	
150	HYDROCORTISONE	100 MG	INJ	ED	1.00	แอมพูล	585.00	644.00	40.00	604.00	48.00	28,992.00	151	151	151	151	
151	HYDROGEN PEROXIDE	450 ML	SOL	ED	1.00	ขวด	3.00	3.00	5.00	4.00	24.00	96.00	2	0	2	0	
152	HYDROXYZINE	10 MG	TAB	ED	1,000.00	เม็ด	42.00	46.00	11.00	35.00	165.00	5,775.00	9	9	9	8	
153	HYOSCIN -N- BUTYL BROMIDE	10 MG	TAB	ED	500.00	เม็ด	84.00	92.00	21.00	71.00	729.74	51,811.54	18	18	18	17	
154	HYOSCIN-N-BUTYL BROMIDE	5 MG/5ML	SYR	ED	1.00	ขวด	98.00	107.00	35.00	72.00	13.00	936.00	18	18	18	18	
155	HYOSCIN-N-BUTYL BROMIDE	20 MG/ML	INJ	ED	1.00	แอมพูล	525.00	578.00	100.00	478.00	10.25	4,899.50	120	120	120	118	
156	IBUPROFEN	400 MG	TAB	ED	500.00	กล่อง	117.00	129.00	19.00	110.00	300.00	33,000.00	28	28	28	26	
157	IBUPROFEN	60 ML	100 MG/5 ML	SYR	ED	1.00	ขวด	270.00	297.00	50.00	247.00	13.00	3,211.00	62	62	62	61
158	IMPLANON		IMP	ED	1.00	แท่ง	14.00	15.00	8.00	7.00	1,829.70	12,807.90	2	2	2	1	
159	INSUGEN N	100 IU/ML	INJ	ED	1.00	ไวอัล	60.00	66.00	30.00	36.00	68.00	2,448.00	9	9	9	9	
160	INSUGEN 30/70	30/70	INJ	ED	1.00	ไวอัล	45.00	50.00	30.00	20.00	68.00	1,360.00	5	5	5	5	
161	INSULIN HUMAN RI	100 U/ML	INJ	ED	1.00	ไวอัล	30.00	33.00	20.00	13.00	74.00	962.00	3	3	3	4	
162	IPV VACCINE	10dose/vial	VIA	ED	1.00	ไวอัล	17.00	0.00	0.00	20.00	962.04	19,240.80	5	5	5	5	
163	ISONIAZID	100 MG	100 MG	TAB	ED	500.00	เม็ด	21.00	23.00	0.00	23.00	63.00	1,449.00	6	6	6	5
164	ISOSORBIDE	5 MG	TAB	ED	500.00	เม็ด	20.00	21.00	9.00	12.00	304.95	3,659.40	3	3	3	3	
165	ISOSORBIDE	10 MG	TAB	ED	500.00	เม็ด	62.00	68.00	23.00	45.00	270.00	12,150.00	11	11	11	12	
166	KALIMATE	1	BAG	ED	1.00	ซอง	1,200.00	1,320.00	200.00	1,120.00	12.31	13,781.60	280	280	280	280	

ลำดับ ที่	รายการยา			ประเภท	ขนาด บรรจุ	หน่วย นับ	อัตราการใช้ย้อนหลัง	ปริมาณการใช้	ปริมาณคงคลัง	ปริมาณการจัดซื้อ	ราคาต่อหน่วย	ปริมาณการจัดซื้อปี 2564	ไตรมาสที่ 1	ไตรมาสที่ 2	ไตรมาสที่ 3	ไตรมาสที่ 4
							ปี 2563	ในปี 2564	ยกมา	ในปี 2564	(บาท)	(บาท)	(ต.ค.-ธ.ค.)	(ม.ค.-มิ.ค.)	(เม.ย.-มิ.ย.)	(ก.ค.-ก.ย.)
167	KETOCONAZOLE	200 MG	TAB	ED	100.00	เม็ด	66.00	73.00	14.00	59.00	150.00	8,850.00	15	15	15	14
168	LEVOPHED	1MG/ML	INJ	ED	1.00	ไวอัล	105.00	116.00	50.00	66.00	70.00	4,620.00	16	16	16	18
169	LIDOCAINE2%	50 ml	INJ	ED	1.00	ไวอัล	30.00	33.00	0.00	33.00	19.89	656.37	8	8	8	9
170	LIDOCAINE2%	20 ml	INJ	ED	1.00	ไวอัล	363.00	399.00	84.00	315.00	19.89	6,265.35	79	79	79	78
171	LIDOOCAIN HCL +ADRENALINE	1 %	INJ	ED	1.00	ไวอัล	1.00	0.00	0.00	60.00	58.85	3,531.00	30	10	10	10
172	LIDOOCAIN HCL +ADRENALINE	2 %	INJ	ED	1.00	ไวอัล	3.00	0.00	0.00	4.00	69.55	278.20	2	0	2	0
173	LITHIUM CARBONATE	300 MG	TAB	ED	500.00	เม็ด	2.00	2.00	0.00	2.00	642.00	1,284.00	0	0	0	2
174	LORAZEPAM	0.5 MG	TAB	ED	1,000.00	เม็ด	14.00	15.00	5.00	10.00	220.00	2,200.00	2	2	2	4
175	LOSARTAN POTASSIUM	50 MG	TAB	ED	1,000.00	เม็ด	60.00	66.00	13.00	53.00	710.00	37,630.00	13	13	13	14
176	L-THYROXIN	0.1 MG	TAB	ED	500.00	เม็ด	9.00	10.00	3.00	7.00	155.00	1,085.00	2	2	2	1
177	MAGNESIUM SULPHATE 10 %	10 ML	INJ	ED	1.00	แอมพูล	120.00	132.00	50.00	82.00	9.00	738.00	20	20	20	22
178	MAGNESIUM SULPHATE 50 %	2 ML	INJ	ED	1.00	แอมพูล	600.00	660.00	150.00	510.00	9.00	4,590.00	128	128	128	126
179	MALAYAN PIT VIPER ANTIVENIN		AMP	ED	1.00	แอมพูล	56.00	61.00	21.00	40.00	790.00	31,600.00	10	10	10	10
180	MEBENDAZOLE	20MG/ML	SYR	ED	1.00	ขวด	540.00	594.00	72.00	522.00	12.00	6,264.00	130	130	130	132
181	MEDROXYPROGESTERONE	ACETATE	INJ	ED	1.00	แอมพูล	1,020.00	1,122.00	210.00	912.00	9.69	8,832.72	228	228	228	228
182	METFORMIN	500 MG	TAB	ED	500.00	เม็ด	735.00	808.00	192.00	616.00	175.00	107,800.00	154	154	154	154
183	Methimazole	5MG	TAB	ED	500.00	เม็ด	22.00	25.00	3.00	22.00	344.00	7,568.00	6	6	6	4

ลำดับ ที่	รายการยา			ประเภท	ขนาด บรรจุ	หน่วย นับ	อัตราการใช้ ยี่ห้อหลัง ปี 2563	ปริมาณ การใช้ ในปี 2564	ปริมาณ คงคลัง ยกมา	ปริมาณ การจัดซื้อ ในปี 2564	ราคาต่อ หน่วย (บาท)	ปริมาณการ จัดซื้อปี 2564 (บาท)	ไตรมาสที่	ไตรมาสที่	ไตรมาสที่	ไตรมาสที่
													1 (ต.ค.-ธ.ค.)	2 (ม.ค.-มี.ค.)	3 (เม.ย.-มิ.ย.)	4 (ก.ค.-ก.ย.)
184	METHYDOPA	250 MG	TAB	ED	500.00	เม็ด	2.00	2.00	1.00	1.00	749.00	749.00	0	0	0	1
185	METHYLERGOMETRINE	0.2MG/ML	INJ	ED	1.00	แอมพูล	285.00	314.00	70.00	244.00	6.60	1,610.40	61	61	61	61
186	METOCLOPRAMIDE	5 MG/ML	INJ	ED	1.00	แอมพูล	454.00	500.00	47.00	453.00	3.21	1,454.13	113	113	113	114
187	TARTRATE	100 MG	TAB	ED	500.00	เม็ด	108.00	119.00	43.00	76.00	250.00	19,000.00	19	19	19	19
188	METRONIDAZOLE	200 MG	TAB	ED	500.00	เม็ด	4.00	5.00	1.00	4.00	324.21	1,296.84	1	1	1	1
189	METRONIDAZOLE	0.5%/100ML	INJ	ED	1.00	แอมพูล	262.00	289.00	65.00	224.00	13.00	2,912.00	56	56	56	56
190	MILK OF MAGNESIA	240 ML	SYR	ED	1.00	ขวด	252.00	277.00	24.00	253.00	18.00	4,554.00	63	63	63	64
191	MIXTARD 30 PENFILL	100 IU/ML	INJ	ED	5.00	แท่ง	705.00	776.00	150.00	400.00	390.55	156,220.00	100	100	100	100
192	MORPHINE	10MG/ML	INJ	ED	1.00	ไวอัล	60.00	66.00	30.00	36.00	6.50	234.00	9	9	9	9
193	MORPHINE 60 ML	10MG/5ML	SYR	ED	1.00	ขวด	11.00	0.00	82.00	40.00	45.00	1,800.00	10	10	10	10
194	MULTIVITAMIN		TAB	ED	1,000.00	เม็ด	30.00	33.00	6.00	27.00	190.00	5,130.00	7	7	7	6
195	MULTIVITAMIN 60 ML		SYR	ED	1.00	ขวด	2,220.00	2,442.00	350.00	2,092.00	16.05	33,576.60	523	523	523	523
196	NALADOR		INJ	ED	1.00	ไวอัล	10.00	12.00	4.00	8.00	781.10	6,248.80	2	2	2	2
197	HYDROCHLORIDE	400 MCG/ML	INJ	ED	1.00	แอมพูล	9.00	10.00	0.00	10.00	203.00	2,030.00	2	2	2	4
198	NAPROXEN SODIUM 250 MG		TAB	ED	500.00	เม็ด	26.00	28.00	3.00	25.00	535.00	13,375.00	6	6	6	7
199	NICARDIPINE	10 MG/10ML	INJ	ED	1.00	แอมพูล	45.00	50.00	20.00	30.00	127.00	3,810.00	8	8	8	6
200	NIFEDIPINE	20 MG	CAP	ED	100.00	แคปซูล	2.00	2.00	1.00	2.00	51.00	102.00	1	0	0	1

ลำดับ ที่	รายการยา			ประเภท	ขนาด บรรจุ	หน่วย นับ	อัตราการใช้ย้อนหลัง	ปริมาณการใช้	ปริมาณคงคลัง	ปริมาณการจัดซื้อ	ราคาต่อหน่วย	ปริมาณการจัดซื้อปี 2564	ไตรมาสที่ 1	ไตรมาสที่ 2	ไตรมาสที่ 3	ไตรมาสที่ 4
							ปี 2563	ในปี 2564	ยกมา	ในปี 2564	(บาท)	(บาท)	(ต.ค.-ธ.ค.)	(ม.ค.-มิ.ค.)	(เม.ย.-มิ.ย.)	(ก.ค.-ก.ย.)
201	NIFEDIPINE	5 MG	CAP	ED	100.00	แคปซูล	4.00	5.00	0.00	5.00	75.00	375.00	1	1	1	2
202	NORFLOXACIN	100 MG	TAB	ED	100.00	เม็ด	8.00	8.00	3.00	5.00	59.92	299.60	1	1	1	2
203	NORFLOXACIN	400 MG	TAB	ED	100.00	เม็ด	64.00	71.00	11.00	60.00	120.00	7,200.00	15	15	15	15
204	NORTRIPTYLINE	25 MG	TAB	ED	1,000.00	กล่อง	3.00	0.00	1.00	3.00	1,050.00	3,150.00	1	0	2	0
205	NSS 0.45 %	1,000 ML	SOL	ED	1.00	ขวด	60.00	66.00	30.00	36.00	29.50	1,062.00	9	9	9	9
206	NSS 0.9 %	1,000 ML	SOL	ED	1.00	ขวด	2,835.00	3,118.00	520.00	2,598.00	29.50	76,641.00	650	650	650	648
207	NSS 0.9 %	1,000 ML(ขวดแก้ว)	SOL	ED	1.00	ขวด	300.00	330.00	30.00	300.00	29.50	8,850.00	75	75	75	75
208	NSS 0.9 %	100 ML	SOL	ED	1.00	ขวด	10,320.00	11,352.00	2,480.00	8,872.00	14.00	124,208.00	2,218	2,218	2,218	2,218
209	NSS 0.9 %	500 ML	SOL	ED	1.00	ขวด	27.00	0.00	0.00	20.00	27.00	540.00	5	5	5	5
210	NSS IRRIGATION(SAFETY CAP)	500 ML	SOL	ED	1.00	ขวด	40.00	0.00	0.00	10.00	27.00	270.00	4	2	1	3
211	NSS IRRIGATION(SAFETY CAP)	1000 ML	SOL	ED	1.00	ขวด	1,245.00	1,370.00	340.00	1,030.00	27.00	27,810.00	258	258	258	256
212	OFLOXACIN	200 MG	TAB	ED	100.00	เม็ด	16.00	0.00	8.00	5.00	109.00	545.00	2	0	3	0
213	OLIVE OIL	450 ML	OIL	ED	1.00	ขวด	16.00	18.00	2.00	16.00	139.10	2,225.60	4	4	4	4
214	OMEPRAZOLE	40 mg	INJ	ED	1.00	แอมพูล	758.00	833.00	135.00	698.00	14.15	9,876.70	174	174	174	176
215	OMEPRAZOLE	20 MG	CAP	ED	100.00	แคปซูล	1,742.00	1,916.00	325.00	1,591.00	55.00	87,505.00	398	398	398	397
216	ORS ADULT	5 GM	POW	ED	50.00	ซอง	660.00	726.00	110.00	616.00	96.30	59,320.80	154	154	154	154
217	ORS BABY	4.25 GM	POW	ED	100.00	ซอง	200.00	219.00	31.00	188.00	96.30	18,104.40	47	47	47	47

ลำดับ ที่	รายการยา			ประเภท	ขนาด บรรจุ	หน่วย นับ	อัตราการใช้ย้อนหลัง	ปริมาณการใช้	ปริมาณคงคลัง	ปริมาณการจัดซื้อ	ราคาต่อหน่วย	ปริมาณการจัดซื้อปี 2564	ไตรมาสที่ 1	ไตรมาสที่ 2	ไตรมาสที่ 3	ไตรมาสที่ 4
							ปี 2563	ในปี 2564	ยกมา	ในปี 2564	(บาท)	(บาท)	(ต.ค.-ธ.ค.)	(ม.ค.-ค.)	(เม.ย.-มิ.ย.)	(ก.ค.-ก.ย.)
218	OSELTAMIVIR	30 MG	CAP	ED	10.00	แคปซูล	15.00	16.00	3.00	13.00	120.00	1,560.00	3	3	3	4
219	OSELTAMIVIR	75 MG	CAP	ED	250.00	แคปซูล	3.00	3.00	0.00	3.00	6,250.00	18,750.00	1	1	1	0
220	OXYTOCIN	10 IU/ML	INJ	ED	1.00	แอมพูล	1,065.00	1,172.00	250.00	922.00	11.60	10,695.20	230	230	230	232
221	PARACETAMOL	325 MG	TAB	ED	1,000.00	เม็ด	56.00	61.00	6.00	55.00	135.00	7,425.00	14	14	14	13
222	PARACETAMOL	120 MG/5 ML	SYR	ED	1.00	ขวด	13,275.00	14,602.00	1,800.00	12,802.00	7.60	97,295.20	3,200	3,200	3,200	3,202
223	PARACETAMOL (BRISTER)	500 MG	TAB	ED	1,000.00	เม็ด	388.00	427.00	101.00	326.00	220.00	71,720.00	82	82	82	80
224	PENICILLIN DRY	125 MG /5ML	SYR	ED	1.00	ขวด	98.00	107.00	35.00	72.00	9.50	684.00	18	18	18	18
225	PENICILLIN G	5 MU	INJ	ED	1.00	ไวอัล	68.00	74.00	5.00	69.00	21.00	1,449.00	17	17	17	18
226	PENICILLIN V	250 MG	TAB	ED	1,000.00	เม็ด	2.00	2.00	1.00	1.00	600.00	600.00	0	0	0	1
227	PERPHENAZINE	16 MG	TAB	ED	500.00	เม็ด	1.00	0.00	0.00	2.00	450.00	900.00	0	0	2	0
228	PERPHENAZINE	4 MG	TAB	ED	1,000.00	เม็ด	3.00	3.00	1.00	2.00	291.00	582.00	0	0	0	2
229	PERPHENAZINE	8 MG	TAB	ED	500.00	เม็ด	18.00	20.00	3.00	17.00	235.00	3,995.00	4	4	4	5
230	PETHIDINE	50MG/ML	INJ	ED	1.00	ไวอัล	75.00	82.00	100.00	40.00	6.50	260.00	10	10	10	10
231	PHENOBARBITAL	30 MG	TAB	ED	1,000.00	เม็ด	5.00	0.00	3.00	4.00	95.00	380.00	2	2	0	0
232	PHENOBARBITAL	60 MG	TAB	ED	1,000.00	เม็ด	6.00	7.00	0.00	7.00	128.40	898.80	2	2	2	1
233	PHENYTOIN	100 MG	CAP	ED	500.00	แคปซูล	32.00	35.00	9.00	26.00	243.00	6,318.00	6	6	6	8
234	PHENYTOIN	250 mg/5ml	INJ	ED	1.00	ขวด	60.00	66.00	30.00	36.00	250.00	9,000.00	9	9	9	9

ลำดับ ที่	รายการยา				ประเภท	ขนาด บรรจุ	หน่วย นับ	อัตราการใช้ ย้อนหลัง ปี 2563	ปริมาณ การใช้ ในปี 2564	ปริมาณ คงคลัง ยกมา	ปริมาณ การจัดซื้อ ในปี 2564	ราคาต่อ หน่วย (บาท)	ปริมาณการ จัดซื้อปี 2564 (บาท)	ไตรมาสที่	ไตรมาสที่	ไตรมาสที่	ไตรมาสที่
														1 (ต.ค.-ธ.ค.)	2 (ม.ค.-มี.ค.)	3 (เม.ย.-มิ.ย.)	4 (ก.ค.-ก.ย.)
235	PIOGLITAZONE	30MG	TAB	ED	500.00	เม็ด	60.00	66.00	21.00	45.00	375.00	16,875.00	11	11	11	12	
236	POTASSIUM CHLORIDE	500 MG	TAB	ED	500.00	เม็ด	3.00	3.00	4.00	3.00	377.71	1,133.13	2	1	0	0	
237	POTASSIUM CHLORIDE	20 MEQ	INJ	ED	1.00	แอมพูล	150.00	165.00	50.00	115.00	7.00	805.00	29	29	29	28	
238	POTASSIUM CHLORIDE ELIXIR	240 ML	ELX	ED	1.00	ขวด	126.00	139.00	36.00	103.00	83.33	8,582.99	26	26	26	25	
239	POVIDONE IODINE	10% 1000 ML	SOL	ED	1.00	ขวด	4.00	0.00	0.00	4.00	194.00	776.00	2	2	0	0	
240	POVIDONE IODINE	10 % 450 ML	SOL	ED	1.00	ขวด	51.00	56.00	12.00	44.00	104.00	4,576.00	11	11	11	11	
241	POVIDONE IODINE	10% 30 ML.	SOL	ED	1.00	ขวด	1,062.00	1,168.00	60.00	1,108.00	12.50	13,850.00	277	277	277	277	
242	POVIDONE IODINE SCRUB	450 ML	SCR	ED	1.00	ขวด	34.00	38.00	5.00	33.00	104.00	3,432.00	8	8	8	9	
243	PREDNISOLONE	5 MG	TAB	ED	1,000.00	เม็ด	20.00	21.00	1.00	20.00	350.00	7,000.00	5	5	5	5	
244	PREEMARIN		BOX	ED	100.00	แผง	8.00	8.00	3.00	5.00	380.00	1,900.00	1	1	1	2	
245	PRIMAQUINE PHOSPHATE	15 MG	TAB	ED	250.00	เม็ด	2.00	2.00	1.00	1.00	175.00	175.00	0	0	0	1	
246	PRIMOLUTE-N	5 MG	TAB	ED	100.00	เม็ด	9.00	10.00	2.00	8.00	165.00	1,320.00	2	2	2	2	
247	PROCTOSEDYL SUPPO		SUP	ED	10.00	เม็ด	255.00	280.00	20.00	260.00	55.00	14,300.00	65	65	65	65	
248	PROPRANOLOL	40 MG	TAB	ED	1,000.00	เม็ด	6.00	7.00	1.00	6.00	330.00	1,980.00	2	2	2	0	
249	PROPRANOLOL	10 MG	TAB	ED	500.00	เม็ด	56.00	61.00	12.00	49.00	123.00	6,027.00	12	12	12	13	
250	PROPYLTHIOURACIL	50 MG	TAB	ED	500.00	เม็ด	45.00	50.00	7.00	43.00	230.00	9,890.00	11	11	11	10	
251	PYRAZINAMIDE	500 MG	TAB	ED	500.00	เม็ด	9.00	10.00	3.00	7.00	550.00	3,850.00	2	2	2	1	



ลำดับ ที่	รายการยา				ประเภท	ขนาด บรรจุ	หน่วย นับ	อัตราการใช้ ยี่ห้อหลัง ปี 2563	ปริมาณ การใช้ ในปี 2564	ปริมาณ คงคลัง ยกมา	ปริมาณ การจัดซื้อ ในปี 2564	ราคาต่อ หน่วย (บาท)	ปริมาณการ จัดซื้อปี 2564 (บาท)	ไตรมาสที่	ไตรมาสที่	ไตรมาสที่	ไตรมาสที่
														1 (ต.ค.-ธ.ค.)	2 (ม.ค.-มี.ค.)	3 (เม.ย.-มิ.ย.)	4 (ก.ค.-ก.ย.)
252	PYRIDOSTGMINE	60 MG	TAB	ED	150.00	เม็ด	16.00	18.00	6.00	12.00	850.00	10,200.00	3	3	3	3	
253	QUININE SULPHATE TABLETS	300 MG	TAB	ED	1,000.00	เม็ด	3.00	0.00	1.00	3.00	1,605.00	4,815.00	1	0	2	0	
254	RABIES VACCINE	0.5 ML	INJ	ED	1.00	แอมพูล	476.00	523.00	132.00	391.00	260.00	101,660.00	98	98	98	97	
255	RANITIDINE	50 MG/2 ML	INJ	ED	1.00	ไวอัล	300.00	330.00	0.00	330.00	6.40	2,112.00	82	82	82	84	
256	RANITIDINE	150 MG	TAB	ED	500.00	เม็ด	42.00	46.00	0.00	46.00	200.00	9,200.00	12	12	12	10	
257	R-DEN		BOX	ED	50.00	แผง	93.00	102.00	16.00	86.00	330.00	28,380.00	22	22	22	20	
258	Rhinocort	64 mcg/dose	พ่น	ED	1.00	กล่อง	96.00	106.00	22.00	84.00	144.99	12,178.74	21	21	21	21	
259	RIFAMPICIN	450 MG	TAB	ED	100.00	เม็ด	20.00	21.00	3.00	18.00	352.00	6,336.00	4	4	4	6	
260	RIFAMPICIN	300 MG	TAB	ED	100.00	เม็ด	45.00	50.00	0.00	50.00	268.80	13,440.00	12	12	12	14	
261	RINGER'S LACTATE	1,000 ML	SOL	ED	1.00	ขวด	525.00	578.00	100.00	478.00	41.00	19,598.00	120	120	120	118	
262	RISPERIDONE TABLETS	1 MG	TAB	ED	60.00	เม็ด	117.00	129.00	27.00	102.00	120.00	12,240.00	26	26	26	24	
263	RISPERIDONE TABLETS	2 MG	TAB	ED	60.00	เม็ด	255.00	280.00	34.00	246.00	200.00	49,200.00	62	62	62	60	
264	ROXITROMYCIN	150 MG	TAB	ED	100.00	เม็ด	38.00	41.00	9.00	32.00	150.00	4,800.00	8	8	8	8	
265	SALBUTAMOL	2 MG	TAB	ED	1,000.00	เม็ด	8.00	8.00	1.00	7.00	120.00	840.00	2	2	2	1	
266	SALBUTAMOL		SOL	ED	1.00	ขวด	258.00	284.00	51.00	233.00	42.80	9,972.40	58	58	58	59	
267	SALBUTAMOL		INH	ED	1.00	หลอด	915.00	1,006.00	180.00	826.00	36.38	30,049.88	206	206	206	208	
268	SALBUTAMOL	60 ML	2 MG/5 ML	SYR	1.00	ขวด	1,575.00	1,732.00	150.00	1,582.00	10.75	17,006.50	396	396	396	394	

ลำดับ ที่	รายการยา			ประเภท	ขนาด บรรจุ	หน่วย นับ	อัตราการใช้ย้อนหลัง	ปริมาณการใช้	ปริมาณคงคลัง	ปริมาณการจัดซื้อ	ราคาต่อหน่วย	ปริมาณการจัดซื้อปี 2564	ไตรมาสที่ 1	ไตรมาสที่ 2	ไตรมาสที่ 3	ไตรมาสที่ 4
							ปี 2563	ในปี 2564	ยกมา	ในปี 2564	(บาท)	(บาท)	(ค.ค.-ร.ค.)	(ม.ค.-มิ.ค.)	(เม.ย.-มิ.ย.)	(ก.ค.-ก.ย.)
269	SERETIDE EVOHALER 25/125mcg	120 dose	EVO	ED	1.00	อัน	1,530.00	1,683.00	290.00	600.00	155.15	93,090.00	150	150	150	150
270	SERTRALINE	50 MG	TAB	ED	30.00	เม็ด	4.00	5.00	3.00	2.00	64.20	128.40	0	0	0	2
271	SILVER SULFADIAZINE 5 GM	1 %	CRE	ED	1.00	หลอด	38.00	41.00	10.00	31.00	25.00	775.00	8	8	8	7
272	SIMETHICONE	80 MG	TAB	ED	500.00	เม็ด	182.00	200.00	40.00	160.00	150.00	24,000.00	40	40	40	40
273	SIMETHICONE 12 ML	40 MG/0.6 ML	SUS	ED	1.00	ขวด	522.00	574.00	132.00	442.00	12.50	5,525.00	110	110	110	112
274	SIMPLE SYRUB	450 ml	BOT	ED	1.00	หลอด	3.00	3.00	3.00	4.00	96.00	384.00	2	2	0	0
275	SIMVASTATIN	10MG	TAB	ED	100.00	เม็ด	20.00	0.00	0.00	20.00	80.00	1,600.00	5	5	5	5
276	SIMVASTATIN	20 MG	TAB	ED	100.00	เม็ด	2,464.00	2,711.00	457.00	2,254.00	48.15	108,530.10	564	564	564	562
277	SIMVASTATIN	40MG	TAB	ED	100.00	เม็ด	1,118.00	1,229.00	75.00	1,154.00	96.30	111,130.20	288	288	288	290
278	SODIUM BICARBONATE 7.5 %		INJ	ED	1.00	แอมพูล	15.00	16.00	80.00	4.00	26.50	106.00	2	0	2	0
279	SODIUM BICARBONATE	300 MG	TAB	ED	1,000.00	เม็ด	20.00	21.00	1.00	20.00	96.00	1,920.00	5	5	5	5
280	SODIUM CHLORIDE	300 MG	TAB	ED	250.00	เม็ด	3.00	3.00	3.00	5.00	110.00	550.00	2	0	3	0
281	SODIUM VALPROATE	200 MG	TAB	ED	100.00	เม็ด	40.00	45.00	4.00	41.00	125.00	5,125.00	10	10	10	11
282	SODIUM VALPROATE	500 MG	TAB	ED	30.00	เม็ด	120.00	132.00	10.00	122.00	301.74	36,812.28	30	30	30	32
283	SPIRONOLACTONE	25 MG	TAB	ED	500.00	เม็ด	15.00	16.00	2.00	14.00	375.00	5,250.00	4	4	4	2
284	STREPTOKINASE 1.5 IMU 1.5 MIU		INJ	ED	1.00	ไวอัล	3.00	3.00	5.00	4.00	5,400.00	21,600.00	2	2	0	0
285	STREPTOMYCIN SULFATE	1 G.	INJ	ED	1.00	ไวอัล	78.00	0.00	10.00	10.00	14.25	142.50	5	5	0	0

ลำดับ ที่	รายการยา			ประเภท	ขนาด บรรจุ	หน่วย นับ	อัตรา	ประ	ปริ	ประ	ราคา	ประ	ไตรมาสที่	ไตรมาสที่	ไตรมาสที่	ไตรมาสที่
							การ ใช้ ยี่ห้อ ปี 2563	มาณ การ ใช้ ในปี 2564	มาณ ค งค ล ง	มาณ การ จัด ซื้อ ในปี 2564	ต่อ หน่วย (บาท)	มาณการ จัดซื้อปี 2564 (บาท)	1 (ค.ค.-ค.ค.)	2 (ม.คมี-ค.)	3 (เม.ย.-มิ.ย.)	4 (ก.ค.-ก.ย.)
286	TA 0.02 %	0.02 %	CRE	ED	1.00	หลอด	5,565.00	6,122.00	150.00	5,972.00	5.70	34,040.40	1,493	1,493	1,493	1,493
287	TA 0.1% LOTION	0.1 g	LOT	ED	1.00	ขวด	2,574.00	2,831.00	730.00	2,101.00	10.00	21,010.00	525	525	525	526
288	TERBUTALINE	2.5 MG	TAB	ED	1,000.00	เม็ด	3.00	3.00	2.00	1.00	160.00	160.00	0	0	0	1
289	TERBUTALINE	0.5 MG/ML	INJ	ED	1.00	แอมพูล	75.00	82.00	50.00	32.00	8.56	273.92	8	8	8	8
290	TETRACYCLINE		OIN	ED	1.00	หลอด	4.00	0.00	0.00	10.00	12.00	120.00	5	0	5	0
291	TETRACYCLINE	250 MG	TAB	ED	1,000.00	เม็ด	1.00	0.00	0.00	2.00	500.00	1,000.00	1	0	1	0
292	THEOPHYLLINE	200 MG	TAB	ED	100.00	เม็ด	588.00	647.00	135.00	512.00	119.84	61,358.08	128	128	128	128
293	THIORIDAZINE	100 MG	TAB	ED	1,000.00	เม็ด	2.00	2.00	1.00	1.00	2,334.00	2,334.00	0	0	0	1
294	TINCTURE BENZOIN	450 ML	SOL	ED	1.00	ขวด	4.00	5.00	1.00	4.00	1,070.00	4,280.00	1	1	1	1
295	TRAMADOL	100 MG/2 ML	INJ	ED	1.00	แอมพูล	1,320.00	1,452.00	250.00	1,202.00	5.00	6,010.00	300	300	300	302
296	TRAMADOL	50 MG	CAP	ED	500.00	แคปซูล	87.00	96.00	15.00	81.00	227.00	18,387.00	20	20	20	21
297	TRCS ERIG	200 IU	INJ	ED	1.00	ขวด	120.00	132.00	30.00	102.00	600.00	61,200.00	26	26	26	24
298	TRIAMCINOLO ORLE PASE	1 mg	OIN	ED	25.00	ซอง	105.00	116.00	19.00	97.00	125.00	12,125.00	24	24	24	25
299	TRIFERDINE		TAB	ED	30.00	เม็ด	2,700.00	2,970.00	520.00	2,450.00	25.00	61,250.00	612	612	612	614
300	TRIHENXYPHENIDYL	2 MG	TAB	ED	500.00	เม็ด	63.00	69.00	14.00	55.00	104.81	5,764.55	14	14	14	13
301	TRIHENXYPHENIDYL	5 MG	TAB	ED	500.00	เม็ด	72.00	79.00	15.00	64.00	169.06	10,819.84	16	16	16	16
302	UNISON	133 ML	BOX	ED	1.00	กล่อง	82.00	91.00	10.00	81.00	32.00	2,592.00	20	20	20	21

ลำดับ ที่	รายการยา			ประเภท	ขนาด บรรจุ	หน่วย นับ	อัตราการใช้ ยี่ห้อหลัง ปี 2563	ปริมาณ การใช้ ในปี 2564	ปริมาณ คงคลัง ยกมา	ปริมาณ การจัดซื้อ ในปี 2564	ราคาต่อ หน่วย (บาท)	ปริมาณการ จัดซื้อปี 2564 (บาท)	ไตรมาสที่	ไตรมาสที่	ไตรมาสที่	ไตรมาสที่
													1 (ต.ค.-ธ.ค.)	2 (ม.ค.-มี.ค.)	3 (เม.ย.-มิ.ย.)	4 (ก.ค.-ก.ย.)
303	VASELINE	450 MG	CRE	ED	1.00	ง	2.00	2.00	3.00	4.00	273.00	1,092.00	2	2	0	0
304	VIT K1	1 MG/0.5ML	INJ	ED	1.00	แอมพูล	285.00	314.00	80.00	234.00	10.00	2,340.00	58	58	58	60
305	VITAMIN B COMPLEX		INJ	ED	1.00	แอมพูล	150.00	165.00	0.00	165.00	4.10	676.50	41	41	41	42
306	VITAMIN B COMPLEX		TAB	ED	1,000.00	เม็ด	108.00	119.00	9.00	110.00	265.00	29,150.00	28	28	28	26
307	VITAMIN A	25,000 IU	CAP	ED	1,000.00	1	2.00	0.00	1.00	2.00	480.00	960.00	0	0	0	2
308	VITAMIN C	100 MG	TAB	ED	100.00	เม็ด	10.00	12.00	3.00	9.00	250.00	2,250.00	2	2	2	3
309	WARFARIN SODIUM	1 MG	TAB	ED	100.00	กล่อง	40.00	45.00	9.00	36.00	135.00	4,860.00	9	9	9	9
310	WARFARIN SODIUM	3 MG	TAB	ED	100.00	กล่อง	36.00	40.00	9.00	31.00	185.00	5,735.00	8	8	8	7
311	WATER FOR INJ.	100 ML	SOL	ED	1.00	ขวด	1,290.00	1,419.00	280.00	1,139.00	14.00	15,946.00	285	285	285	284
312	ZINC OXIDE	5 GM	TUB	ED	1.00	หลอด	162.00	178.00	36.00	142.00	16.00	2,272.00	36	36	36	34
313	ขมิ้นชัน(FOIL)		CAP	ED	100.00	แคปซูล	342.00	376.00	97.00	279.00	90.00	25,110.00	70	70	70	69
314	ซาซงกระเจี๊ยบแดง 2 กรัม		SAC	ED	10.00	ซอง	450.00	495.00	40.00	455.00	35.00	15,925.00	114	114	114	113
315	ซาซงหญ้าดอกขาว		SAC	ED	10.00	ซอง	45.00	50.00	150.00	10.00	28.00	280.00	5	5	0	0
316	ปราบชมพูทวีปแคปซูล		CAP	ED	100.00	แคปซูล	6.00	7.00	6.00	1.00	75.00	75.00	0	0	0	1
317	พญาขอ ครีม	หลอด	CRE	ED	1.00	หลอด	252.00	277.00	60.00	217.00	10.00	2,170.00	54	54	54	55
318	ยาแก้แพ้อากาศ		tab	ED	120.00	เม็ด	4.00	5.00	0.00	5.00	50.00	250.00	1	1	1	2
319	ยาแก้ไอมะขามป้อม		SAC	ED	1.00	ขวด	7,500.00	8,250.00	1,250.00	7,000.00	13.00	91,000.00	1,750	1,750	1,750	1,750

ลำดับ ที่	รายการยา			ประเภท	ขนาด บรรจุ	หน่วย นับ	อัตราการใช้ ยี่ห้อหลัง ปี 2563	ปริมาณ การใช้ ในปี 2564	ปริมาณ คงคลัง ยกมา	ปริมาณ การจัดซื้อ ในปี 2564	ราคาต่อ หน่วย (บาท)	ปริมาณการ จัดซื้อปี 2564 (บาท)	ไตรมาสที่	ไตรมาสที่	ไตรมาสที่	ไตรมาสที่
													1 (ต.ค.-ธ.ค.)	2 (ม.ค.-มี.ค.)	3 (เม.ย.-มิ.ย.)	4 (ก.ค.-ก.ย.)
320	ยาเขียวหอม แคปซูล	ขวด	CAP	ED	100.00	ขวด	8.00	8.00	6.00	2.00	85.00	170.00	0	0	0	2
321	ยาจันทลีลา		CAP	ED	100.00	แคปซูล	4.00	5.00	7.00	5.00	85.00	425.00	3	0	2	0
322	ยาชงหญ้าหนวดแมว		SAC	ED	10.00	ซอง	273.00	300.00	48.00	252.00	30.00	7,560.00	63	63	63	63
323	ยาตรีผลา แคปซูล	ขวด	TAB	ED	100.00	เม็ด	14.00	15.00	2.00	13.00	70.00	910.00	3	3	3	4
324	ยาเถาวัลย์เปรียงแคปซูล	ขวด	CAP	ED	100.00	แคปซูล	363.00	399.00	54.00	345.00	75.00	25,875.00	86	86	86	87
325	ยาธรณีสังฆฆาต แคปซูล		cap	ED	100.00	ชุด	10.00	12.00	3.00	9.00	75.00	675.00	2	2	2	3
326	ยาบำรุงโลหิตลูกกลอน เม็ด		CAP	ED	120.00	แคปซูล	8.00	8.00	0.00	8.00	60.00	480.00	2	2	2	2
327	ยาเบญจกูลแคปซูล		CAP	ED	100.00	แคปซูล	96.00	106.00	26.00	80.00	85.00	6,800.00	20	20	20	20
328	ยาประสะกานพลู แคปซูล		cap	ED	60.00	ชุด	16.00	0.00	0.00	40.00	52.25	2,090.00	10	10	10	10
329	ยาประสะไพล	ขวด	TAB	ED	100.00	แคปซูล	140.00	153.00	35.00	118.00	70.00	8,260.00	30	30	30	28
330	ยาปลุกไฟธาตุ แคปซูล		cap	ED	100.00	ชุด	4.00	5.00	1.00	4.00	75.00	300.00	1	1	1	1
331	ยาเพชรสังฆาตแคปซูล	ขวด	CAP	ED	100.00	แคปซูล	74.00	81.00	20.00	61.00	75.00	4,575.00	15	15	15	16
332	ยามะระขึ้นนก		CAP	ED	100.00	ขวด	64.00	71.00	3.00	68.00	72.00	4,896.00	17	17	17	17
333	ยาเม็ดฟ้าทะลายโจร		CAP	ED	100.00	แคปซูล	300.00	330.00	73.00	257.00	90.00	23,130.00	64	64	64	65
334	ยาระบายมะขามแขก		SAC	ED	100.00	เม็ด	57.00	63.00	6.00	57.00	144.00	8,208.00	14	14	14	15
335	ยาลูกกลอนธาตุบรรจบ	ขวด	TAB	ED	120.00	เม็ด	35.00	0.00	0.00	40.00	50.00	2,000.00	10	10	10	10
336	ยาลูกกลอนเบญจโลกาวิเชียร	ขวด	TAB	ED	120.00	เม็ด	1.00	0.00	9.00	40.00	50.00	2,000.00	10	10	10	10

ลำดับ ที่	รายการยา		ประเภท	ขนาด บรรจุ	หน่วย นับ	อัตราการใช้ ยี่ห้อหลัง ปี 2563	ปริมาณ การใช้ ในปี 2564	ปริมาณ คงคลัง ยกมา	ปริมาณ การจัดซื้อ ในปี 2564	ราคาต่อ หน่วย (บาท)	ปริมาณการ จัดซื้อปี 2564 (บาท)	ไตรมาสที่	ไตรมาสที่	ไตรมาสที่	ไตรมาสที่	
												1 (ต.ค.-ธ.ค.)	2 (ม.ค.-ก.ค.)	3 (เม.ย.-มิ.ย.)	4 (ก.ค.-ก.ย.)	
337	ยาหม่องไพล 100 กรัม	ขวด	OIN	ED	1.00	ขวด	36.00	0.00	0.00	60.00	65.00	3,900.00	30	10	10	10
338	ยาหม่องไพล 15 กรัม	ขวด	OIN	ED	1.00	ขวด	420.00	0.00	150.00	10.00	20.00	200.00	5	5	0	0
339	ยาหม่องไพล 40 กรัม	ขวด	OIN	ED	1.00	ขวด	42.00	0.00	10.00	40.00	35.00	1,400.00	30	0	10	0
340	ยาหอมเทพจิตร แคปซูล	ขวด	CAP	ED	100.00	ขวด	22.00	25.00	9.00	16.00	75.00	1,200.00	4	4	4	4
341	ยาหอมนาวโกฐ แคปซูล	ขวด	CAP	ED	100.00	ขวด	9.00	10.00	12.00	10.00	85.00	850.00	5	5	0	0
342	ยาหอมนาวโกฐ 25 กรัม	ขวด	POW	ED	1.00	ขวด	5.00	0.00	0.00	40.00	35.00	1,400.00	10	10	10	10
343	ยาเหลืองปิดสมุทร		CAP	ED	100.00	แคปซูล	8.00	8.00	5.00	3.00	70.00	210.00	1	1	1	0
344	ยาอมมะแว้ง		SAC	ED	20.00	ซอง	256.00	282.00	58.00	224.00	100.00	22,400.00	56	56	56	56
345	ACETYLCYSTEINE POWDER	200 MG/5G	POW	NED	60.00	ซอง	170.00	186.00	15.00	171.00	65.27	11,161.17	43	43	43	42
346	BROMHEXINE	8 MG.	TAB	NED	1,000.00	เม็ด	102.00	112.00	16.00	96.00	95.00	9,120.00	24	24	24	24
347	CYTOTEC 200 MG	200 MG	TAB	NED	1.00	เม็ด	210.00	231.00	140.00	91.00	8.80	800.52	23	23	23	22
348	F.M.P.	G	แผง	NED	50.00	แผง	18.00	20.00	4.00	16.00	405.00	6,480.00	4	4	4	4
349	FLUNARIZINE	5 MG	TAB	NED	250.00	เม็ด	30.00	33.00	7.00	26.00	95.00	2,470.00	6	6	6	8
350	KETOCONAZOLE SHAMPOO		SOL	NED	1.00	ขวด	738.00	812.00	72.00	800.00	42.00	33,600.00	200	200	200	200
351	NICOTINE	4 MG	GUM	NED	105.00	เม็ด	5.00	0.00	0.00	8.00	1,126.71	9,013.68	2	2	2	2
352	NICOTINE	2 MG	GUM	NED	63.00	เม็ด	22.00	25.00	4.00	21.00	267.75	5,622.75	5	5	5	6

ลำดับ ที่	รายการยา	ประเภท	ขนาด บรรจุ	หน่วย นับ	อัตราการใช้ ยี่ห้อหลัง ปี 2563	ปริมาณ การใช้ ในปี 2564	ปริมาณ คงคลัง ยกมา	ปริมาณ การจัดซื้อ ในปี 2564	ราคาต่อ หน่วย (บาท)	ปริมาณการ จัดซื้อปี 2564 (บาท)	ไตรมาสที่	ไตรมาสที่	ไตรมาสที่	ไตรมาสที่	
											1 (ต.ค.-ธ.ค.)	2 (ม.ค.-มี.ค.)	3 (เม.ย.-มิ.ย.)	4 (ก.ค.-ก.ย.)	
353	OBIMIN	TAB	NED	30.00	เม็ด	120.00	132.00	60.00	72.00	53.50	3,852.00	18	18	18	18
354	OXOFERIN	SOL	NED	1.00	ขวด	2.00	2.00	5.00	4.00	535.00	2,140.00	2	2	0	0
355	OXYTETRACYCLIN 5 MG/G	OIN	NED	1.00	หลอด	15.00	16.00	14.00	2.00	32.10	64.20	0	0	0	2
356	SA + BETAMETHASONE 5 g	OIN	NED	1.00	หลอด	18.00	20.00	12.00	8.00	25.00	200.00	2	2	2	2
357	SELENIUM SHAMPOO	SUS	NED	1.00	ขวด	36.00	40.00	0.00	40.00	46.00	1,840.00	10	10	10	10
358	TETRACAINE HCL EYE DROP 0.5 % 15 ML	SOL	NED	1.00	ขวด	4.00	0.00	0.00	10.00	74.90	749.00	3	3	3	1
359	TOLPERISONE 50 MG	TAB	NED	1,000.00	เม็ด	84.00	92.00	15.00	77.00	850.00	65,450.00	19	19	19	20
360	UNISON 10 ML(CHILD)	BOT	NED	1.00	กล่อง	255.00	280.00	130.00	150.00	6.00	900.00	38	38	38	36
361	UNISON 20 ML(ADULH)	BOT	NED	1.00	กล่อง	360.00	396.00	70.00	326.00	6.00	1,956.00	82	82	82	80
362	VOLUVEN 50 ML/KG	sol	NED	1.00	ขวด	3.00	3.00	6.00	10.00	417.30	4,173.00	4	2	2	2
363	JELL	JEL	NED	1.00	หลอด	9.00	10.00	6.00	4.00	280.00	1,120.00	1	1	1	1
364	ยารักษาข้อเข่าเสื่อม (ยาพอก)350 กรัม	SAC	NED	1.00	ซอง	93.00	0.00	10.00	10.00	45.00	450.00	4	3	3	0

4,971,960.91

ลงชื่อ.....ผู้จัดทำแผน

(นายนิอายุบ นิเงาะ)

เภสัชกรชำนาญการพิเศษ

ลงชื่อ.....ผู้เห็นชอบ

(นายถนัด อวารุลหัท)

ผู้อำนวยการโรงพยาบาลกะพ้อ

ลงชื่อ.....ผู้อนุมัติแผน

(นายชัยรัตน์ ลำโป)


นายแพทย์สาธารณสุขจังหวัดปัตตานี


สรุปแผนการจัดซื้อเวชภัณฑ์ที่มีใช้ยา ประเภทวัสดุการแพทย์

หน่วยงาน โรงพยาบาลกะพ้อ จังหวัด ปัตตานี

ประจำปี งบประมาณ 2564

การจัดซื้อ		เวชภัณฑ์ที่มีใช้ยา ประเภทวัสดุการแพทย์	
		จำนวนรายการ	บาท
ไตรมาสที่ 1 (ต.ค.-ธ.ค.)	แผน	272	426,818.48
	จัดซื้อจริง		
ไตรมาสที่ 2 (ม.ค.-มี.ค.)	แผน	272	413,233.48
	จัดซื้อจริง		
ไตรมาสที่ 3 (เม.ย.-มิ.ย.)	แผน	272	370,605.73
	จัดซื้อจริง		
ไตรมาสที่ 4 (ก.ค.-ก.ย.)	แผน	272	360,412.92
	จัดซื้อจริง		
รวมทั้งสิ้น	แผน	272	1,571,070.60
	จัดซื้อจริง		

ลงชื่อ..........ผู้จัดทำแผน  
(นายนิอายุบ นิเงาะ)  
เภสัชกรชำนาญการพิเศษ

ลงชื่อ..........ผู้เห็นชอบ  
(นายถนัด อวารุสัทท)  
ผู้อำนวยการโรงพยาบาลกะพ้อ

ลงชื่อ..........ผู้อนุมัติแผน  
(นายชัยรัตน์ ลำโป)  
นายแพทย์สาธารณสุขจังหวัดปัตตานี



แผนปฏิบัติการจัดซื้อเวชภัณฑ์ที่มีใช้ยา ประเภทวัสดุการแพทย์

หน่วยงาน โรงพยาบาลกะพ้อ จังหวัด ปัตตานี

ประจำปี งบประมาณ 2564

ลำดับ ที่	รายการยา	ขนาด บรรจุ	หน่วย นับ	อัตราการใช้ ย้อนหลัง ปี 2563	ปริมาณ การใช้ ในปี 2564	ปริมาณ คงคลัง ยกมา	ปริมาณ การจัดซื้อ ในปี 2564	ราคาต่อ หน่วย (บาท)	ประมาณการ จัดซื้อปี 2564 (บาท)	ไตรมาสที่ 1 (ต.ค.-ธ.ค.)	ไตรมาสที่ 2 (ม.ค.-ค.ค.)	ไตรมาสที่ 3 (เม.ย.-มิ.ย.)	ไตรมาสที่ 4 (ก.ค.-ก.ย.)
1	AIR WAY 100 MM.สีแดง	1.00	ชิ้น	40	20	0	20	50.00	1,000.00	5	5	5	5
2	AIR WAY 110 MM.สีส้ม	1.00	ชิ้น	19	20	0	20	55.00	1,100.00	5	5	5	5
3	AIR WAY 50 MM.สีฟ้า	1.00	ชิ้น	27	20	0	20	45.00	900.00	5	5	5	5
4	AIR WAY 60 MM.สีแดง	1.00	ชิ้น	27	20	0	20	45.00	900.00	5	5	5	5
5	AIR WAY 70 MM.สีขาว	1.00	ชิ้น	13	20	0	20	55.00	1,100.00	5	5	5	5
6	AIR WAY 80 MM.สีเขียว	1.00	ชิ้น	13	20	0	20	45.00	900.00	5	5	5	5
7	AIR WAY 90 MM.สีเหลือง	1.00	ชิ้น	13	20	0	20	45.00	900.00	5	5	5	5
8	ALCOHOL GEL 500 ML.	1.00	ขวด	0	0	100	10	220.00	2,200.00	5	0	5	0
9	ARM SLING(ตาข่าย) NO. L	1.00	ชิ้น	7	8	2	6	50.00	300.00	2	2	2	0
10	ARM SLING(ตาข่าย) NO. S	1.00	ชิ้น	9	10	4	6	50.00	300.00	2	2	2	0
11	ARM SLING(ตาข่าย) NO.M	1.00	ชิ้น	33	38	12	26	50.00	1,300.00	6	6	6	8
12	ATTEST B.I	1.00	กล่อง	1	0	0	1	5,885.00	5,885.00	1	0	0	0
13	ATTEST B.I (อ่านแบบรวดเร็ว)	1.00	กล่อง	3	4	1	3	6,955.00	20,865.00	1	1	1	0
14	AUTOCLAVE TAPE 1/2"	1.00	ม้วน	45	52	13	39	165.85	6,468.15	10	10	10	9

ลำดับ ที่	รายการยา	ขนาด บรรจุ	หน่วย นับ	อัตราการใช้ ย้อนหลัง ปี 2563	ปริมาณ การใช้ ในปี 2564	ปริมาณ คงคลัง ยกมา	ปริมาณ การจัดซื้อ ในปี 2564	ราคาต่อ หน่วย (บาท)	ประมาณการ จัดซื้อปี 2564 (บาท)	ไตรมาสที่ 1 (ต.ค.-ธ.ค.)	ไตรมาสที่ 2 (ม.ค.-มี.ค.)	ไตรมาสที่ 3 (เม.ย.-มิ.ย.)	ไตรมาสที่ 4 (ก.ค.-ก.ย.)
15	BLACK SILK NO.0	1.00	อัน	1	0	2	3	730.00	2,190.00	2	0	1	0
16	BLACK SILK NO. 2/0	1.00	อัน	2	0	2	3	650.00	1,950.00	2	0	1	0
17	BLACK SILK NO.3/0	1.00	อัน	3	0	1	3	600.00	1,800.00	2	0	1	0
18	BLACK SILK No. 5/0	1.00	อัน	3	0	1	3	580.00	1,740.00	2	0	1	0
19	BLACK SILK NO.4/0	1.00	อัน	1	0	2	3	550.00	1,650.00	2	0	1	0
20	BLOOD TRANSFUSION SET	1.00	ชุด	5	0	5	10	20.00	200.00	5	5	0	0
21	Bowie&dick test pack	1.00	ชุด	117	136	47	89	180.00	16,020.00	22	22	22	23
22	CHROMIC CATGUT 0/0 0/0	0.00	โหล	0	0		2	0.00	0.00	1	1	0	0
23	CHROMIC CATGUT 2/0 2/0	12.00	โหล	26	30	4	26	1,000.00	26,000.00	6	6	6	8
24	CHROMIC CATGUT 3/0 3/0	12.00	โหล	15	18	5	13	700.00	9,100.00	3	3	3	4
25	CHROMIC CATGUT 4/0 4/0	12.00	โหล	2	2	3	2	700.00	1,400.00	1	1	0	0
26	CHROMIC CATGUT1/0 1/0	1.00	โหล	2	0	0	2	900.00	1,800.00	1	1	0	0
27	COMPLY STERILE	1.00	กล่อง	7	8	1	7	1,872.50	13,107.50	2	2	2	1
28	COMPLY TEST	1.00	กล่อง	2	0	0	2	856.00	1,712.00	1	1	0	0
29	CONDOM	100.00	ชิ้น	74	86	46	40	0.00	0.00	10	10	10	10
30	COTTON SPLINT PADDING NO.4 (สำลีรองเฟือก)	1.00	ซอง	16	0	0	2	37.50	75.00	1	1	0	0

ลำดับ ที่	รายการยา	ขนาด บรรจุ	หน่วย นับ	อัตราการใช้ ย้อนหลัง ปี 2563	ปริมาณ การใช้ ในปี 2564	ปริมาณ คงคลัง ยกมา	ปริมาณ การจัดซื้อ ในปี 2564	ราคาต่อ หน่วย (บาท)	ปริมาณการ จัดซื้อปี 2564 (บาท)	ไตรมาสที่ 1 (ต.ค.-ธ.ค.)	ไตรมาสที่ 2 (ม.ค.-ค.ค.)	ไตรมาสที่ 3 (เม.ย.-มิ.ย.)	ไตรมาสที่ 4 (ก.ค.-ก.ย.)
31	COTTON SPLINT PADDING NO.6 (สำหรับรองเฝือก) NO.6	1.00	ซอง	16	0	0	2	50.00	100.00	1	1	0	0
32	CUTDOWN No.2.5	1.00	ชิ้น	17	20	10	10	25.00	250.00	2	2	2	4
33	CUTDOWN No.3	1.00	ชิ้น	26	30	9	21	25.00	525.00	5	5	5	6
34	CUTDOWN No.4.5	1.00	ชิ้น	10	0	22	2	50.00	100.00	1	1	0	0
35	CUTDOWN No.6	1.00	ชิ้น	5	6	7	2	25.00	50.00	1	1	0	0
36	CUTDOWN No.7.5	1.00	ชิ้น	5	6	7	2	25.00	50.00	1	1	0	0
37	DIAPHAM	1.00	ชุด	1	0	2	2	100.00	200.00	1	1	0	0
38	DIAPHAM+3 RIM	1.00	ชุด	2	0	0	2	450.00	900.00	1	1	0	0
39	DIS.SYRING 50 ML 50 ML	1.00	ชิ้น	163	191	7	184	21.40	3,937.60	46	46	46	46
40	DIS.SYRING 60 ML 60 ML	1.00	ชิ้น	6	0	0	2	20.00	40.00	1	1	0	0
41	DISP. SYR.INSULIN 1 ML	1.00	กล่อง	43	50	7	43	214.00	9,202.00	11	11	11	10
42	DISP.GLOVE M NO. M	1.00	กล่อง	353	413	125	100	230.00	23,000.00	40	20	20	20
43	DISP.GLOVE S NO.S	1.00	กล่อง	1,514	1,771	325	500	130.00	65,000.00	200	100	100	100
44	DISP.GLOVE S ไม่มีแป้ง NO.S	1.00	กล่อง	13	0	0	2	190.00	380.00	1	1	0	0
45	DISP.GLOVE XS NO.XS	1.00	กล่อง	550	644	152	200	78.00	15,600.00	70	50	50	30
46	DISP.NEEDLE 18 NO.18*1 1/2	1.00	กล่อง	343	401	28	373	52.00	19,396.00	93	93	93	94
47	DISP.NEEDLE 23 NO.23*1 1/2	1.00	กล่อง	70	82	22	60	48.00	2,880.00	15	15	15	15

ลำดับ ที่	รายการยา		ขนาด บรรจุ	หน่วย นับ	อัตราการใช้ ย้อนหลัง ปี 2563	ปริมาณ การใช้ ในปี 2564	ปริมาณ คงคลัง ยกมา	ปริมาณ การจัดซื้อ ในปี 2564	ราคาต่อ หน่วย (บาท)	ประมาณการ จัดซื้อปี 2564 (บาท)	ไตรมาสที่ 1 (ต.ค.-ธ.ค.)	ไตรมาสที่ 2 (ม.ค.-มี.ค.)	ไตรมาสที่ 3 (เม.ย.-มิ.ย.)	ไตรมาสที่ 4 (ก.ค.-ก.ย.)
48	DISP.NEEDLE 25	NO.25*1	1.00	กล่อง	103	120	9	111	48.00	5,328.00	28	28	28	27
49	DISP.NEEDLE 26	NO.26*1/2	1.00	กล่อง	27	32	21	11	48.00	528.00	3	3	3	2
50	DISP.NEEDLE21	NO.21*1.5	1.00	กล่อง	228	267	8	259	48.00	12,432.00	65	65	65	64
51	DISP.NEEDLE24*1	NO.24*1	1.00	กล่อง	72	84	9	75	48.00	3,600.00	19	19	19	18
52	DISP.NEEDLE24*11/2	NO.24*11/2	1.00	กล่อง	29	34	50	20	48.00	960.00	10	0	10	0
53	DISP.SYRING 10	10 ML	1.00	กล่อง	151	177	28	149	176.55	26,305.95	37	37	37	38
54	DISP.SYRING 20	20 ML	1.00	กล่อง	9	10	3	7	176.55	1,235.85	2	2	2	1
55	DISP.SYRING 3 ML	3 ML	1.00	กล่อง	391	457	63	394	107.00	42,158.00	98	98	98	100
56	DISP.SYRING 5 ML	5 ML	1.00	กล่อง	295	345	49	296	126.26	37,372.96	74	74	74	74
57	EAR PLUG		1.00	อัน	4	0	0	2	75.00	150.00	1	1	0	0
58	EKG CREAM		1.00	หลอด	3	4	9	2	120.00	240.00	1	1	0	0
59	EKG GEL		1.00	หลอด	9	0	0	2	160.00	320.00	1	1	0	0
60	EKG PAPER รุ่น ELI250		1.00	กล่อง	15	18	7	11	870.00	9,570.00	3	3	3	2
61	EKG PAPER รุ่น FUKUDA		1.00	กล่อง	14	16	8	8	480.00	3,840.00	2	2	2	2
62	EKG PAPER รุ่น SE1201		1.00	กล่อง	19	22	10	12	650.00	7,800.00	3	3	3	3
63	ELASTIC BANDAGE	6*5 Y	1.00	ม้วน	62	72	36	36	21.25	765.00	9	9	9	9
64	ELASTIC BANDAGE	3*5 Y	1.00	ม้วน	63	74	34	40	15.00	600.00	10	10	10	10
65	ELASTIC BANDAGE	4*5 Y	1.00	ม้วน	91	106	21	85	18.00	1,530.00	21	21	21	22

ลำดับ ที่	รายการยา	ขนาด บรรจุ	หน่วย นับ	อัตราการใช้ ย้อนหลัง ปี 2563	ปริมาณ การใช้ ในปี 2564	ปริมาณ คงคลัง ยกมา	ปริมาณ การจัดซื้อ ในปี 2564	ราคาต่อ หน่วย (บาท)	ปริมาณการ จัดซื้อปี 2564 (บาท)	ไตรมาสที่ 1 (ต.ค.-ธ.ค.)	ไตรมาสที่ 2 (ม.ค.-มี.ค.)	ไตรมาสที่ 3 (เม.ย.-มิ.ย.)	ไตรมาสที่ 4 (ก.ค.-ก.ย.)
66	ENDOTRACIAL TUBE NO.5	1.00	ชิ้น	5	6	3	3	85.00	255.00	1	1	1	0
67	ENDOTRACIAL TUBE NO.8	1.00	ชิ้น	10	12	9	3	75.00	225.00	1	1	1	0
68	ENDOTRACIAL TUBE NO.3.5	1.00	ชิ้น	2	2	5	2	85.00	170.00	1	1	0	0
69	ENDOTRACIAL TUBE NO.5.5	1.00	ชิ้น	5	0	6	2	85.00	170.00	1	1	0	0
70	ENDOTRACIAL TUBE NO.3	1.00	ชิ้น	9	10	10	2	75.00	150.00	1	1	0	0
71	ENDOTRACIAL TUBE NO.6	1.00	ชิ้น	12	14	4	10	75.00	750.00	2	2	2	4
72	ENDOTRACIAL TUBE NO.6.5	1.00	ชิ้น	10	12	4	8	75.00	600.00	2	2	2	2
73	ENDOTRACIAL TUBE NO.4.5	1.00	ชิ้น	14	16	10	6	50.00	300.00	2	2	2	0
74	ENDOTRACIAL TUBE NO.4	1.00	ชิ้น	15	18	7	11	75.00	825.00	3	3	3	2
75	ENDOTRACIAL TUBE NO.2.5	1.00	ชิ้น	33	38	21	17	75.00	1,275.00	4	4	4	5
76	ENDOTRACIAL TUBE NO.7	1.00	ชิ้น	34	40	2	38	55.00	2,090.00	10	10	10	8
77	ENDOTRACIAL TUBE NO.7.5	1.00	ชิ้น	75	88	13	75	55.00	4,125.00	19	19	19	18
78	EXTENTION TUBE	1.00	ชิ้น	2,734	3,199	540	2,659	5.35	14,225.65	665	665	665	664
79	EYE PAD	1.00	ชิ้น	89	104	45	59	5.40	318.60	15	15	15	14
80	EYE Shield	1.00	ชิ้น	69	80	21	59	15.00	885.00	15	15	15	14
81	FEEDING TUBE NO.5	1.00	เส้น	7	8	7	1	11.00	11.00	0	0	0	1
82	FEEDING TUBE NO.12	1.00	เส้น	26	30	26	4	16.00	64.00	1	1	1	1
83	FEEDING TUBE NO.6	1.00	เส้น	9	10	11	2	9.00	18.00	1	1	0	0

ลำดับ ที่	รายการยา		ขนาด บรรจุ	หน่วย นับ	อัตราการใช้	ประมาณ	ปริมาณ	ประมาณ	ราคาต่อ	ประมาณการ	ไตรมาสที่	ไตรมาสที่	ไตรมาสที่	ไตรมาสที่
					ย้อนหลัง ปี 2563	การใช้ ในปี 2564	คงคลัง ยกมา	การจัดซื้อ ในปี 2564	หน่วย (บาท)	จัดซื้อปี 2564 (บาท)	1 (ต.ค.-ธ.ค.)	2 (ม.ค.-มี.ค.)	3 (เม.ย.-มิ.ย.)	4 (ก.ค.-ก.ย.)
84	FEEDING TUBE	NO.10	1.00	เส้น	27	32	14	18	9.00	162.00	4	4	4	6
85	FEEDING TUBE	NO.16	1.00	เส้น	50	58	17	41	9.00	369.00	10	10	10	11
86	FEEDING TUBE	NO.8	1.00	เส้น	57	66	10	56	9.00	504.00	14	14	14	14
87	FEEDING TUBE	NO.14	1.00	เส้น	103	120	20	100	9.00	900.00	25	25	25	25
88	FEEDING TUBE no 18	NO.18	1.00	เส้น	10	12	10	2	9.00	18.00	0	0	0	2
89	FINGURE OF EIGHT	NO.L	0.00	อัน	0	0		2	0.00	0.00	1	1	0	0
90	FINGURE OF EIGHT	NO.M	0.00	อัน	0	0		2	0.00	0.00	1	1	0	0
91	FINGURE OF EIGHT	NO.S	0.00	อัน	0	0		2	0.00	0.00	1	1	0	0
92	FOLEY CATH. 16	NO.16	1.00	เส้น	274	321	49	272	18.00	4,896.00	68	68	68	68
93	FOLEY CATH. 3 WAY	NO.24	1.00	เส้น	0	0	10	2	45.00	90.00	1	1	0	0
94	FOLEY CATH. 3 WAY	NO.20	1.00	เส้น	17	20	0	20	45.00	900.00	5	5	5	5
95	FOLEY CATH. 3 WAY	NO.24	1.00	เส้น	17	20	0	20	45.00	900.00	5	5	5	5
96	FOLEY CATH.10	10	1.00	เส้น	17	20	10	10	45.00	450.00	2	2	2	4
97	FOLEY CATH.12	12	1.00	เส้น	10	12	7	5	27.00	135.00	1	1	1	2
98	FOLEY CATH.14	NO.14	1.00	เส้น	581	680	91	589	18.00	10,602.00	147	147	147	148
99	FOLEY CATH.18	NO.18	1.00	เส้น	75	88	7	81	27.00	2,187.00	20	20	20	21
100	FOLEY CATH.8	NO.8	1.00	เส้น	7	0	13	2	9.00	18.00	1	1	0	0
101	GAUZE BANDAGE	4*6	12.00	ม้วน	31	36	15	21	88.00	1,848.00	5	5	5	6

ลำดับ ที่	รายการยา	ขนาด บรรจุ	หน่วย นับ	อัตราการใช้ ย้อนหลัง ปี 2563	ปริมาณ การใช้ ในปี 2564	ปริมาณ คงคลัง ยกมา	ปริมาณ การจัดซื้อ ในปี 2564	ราคาต่อ หน่วย (บาท)	ประมาณการ จัดซื้อปี 2564 (บาท)	ไตรมาสที่ 1 (ต.ค.-ธ.ค.)	ไตรมาสที่ 2 (ม.ค.-มี.ค.)	ไตรมาสที่ 3 (เม.ย.-มิ.ย.)	ไตรมาสที่ 4 (ก.ค.-ก.ย.)
102	GAUZE BANDAGE 3*6	12.00	เส้น	34	40	5	35	66.00	2,310.00	9	9	9	8
103	GAUZE BANDAGE 2*6"	12.00	ม้วน	58	68	18	50	42.00	2,100.00	12	12	12	14
104	GAUZE DRAIN 0.25**4YD 0.25**4YD	1.00	ซอง	110	128	73	55	17.00	935.00	14	14	14	13
105	GAUZE พับ 3*3	1.00	pack	557	652	115	537	35.00	18,795.00	134	134	134	135
106	GAUZE พับ ปลอดเชื้อ 2*2	1.00	pack	7,131	8,344	1,340	7,004	5.25	36,771.00	1,751	1,751	1,751	1,751
107	GAUZE พับ ปลอดเชื้อ 3*3	1.00	ซอง	13,063	15,284	1,560	13,724	3.50	48,034.00	3,431	3,431	3,431	3,431
108	GAUZE ม้วน 36*100	1.00	pack	2	2	1	1	900.00	900.00	0	0	0	1
109	GUIDE ENDO NO.L	1.00	ชิ้น	10	12	8	4	280.00	1,120.00	1	1	1	1
110	GUIDE ENDO NO.S	1.00	ชิ้น	12	14	8	6	280.00	1,680.00	2	2	2	0
111	GUIDE ENDO NO.M	1.00	ชิ้น	15	18	6	12	280.00	3,360.00	3	3	3	3
112	Hand Gal 450 ml	1.00	ขวด	5	6	97	2	180.00	360.00	1	1	0	0
113	HARD CERVICAL COLLAR NO.M	0.00	อัน	0	0		2	0.00	0.00	1	1	0	0
114	HARD CERVICLE COLLAR NO.L	0.00	อัน	0	0		2	0.00	0.00	1	1	0	0
115	HARD CERVICLE COLLAR NO.S	0.00	อัน	0	0		2	0.00	0.00	1	1	0	0
116	HEPARIN LOCK	1.00	อัน	3,038	3,554	440	3,114	4.60	14,324.40	778	778	778	780
117	drop 20 drop	1.00	เส้น	5,162	6,039	1,113	4,926	8.56	42,166.56	1,232	1,232	1,232	1,230
118	drop 60 drop	1.00	ชุด	30	0	0	2	107.00	214.00	1	1	0	0
119	IV CATH.16 No.16	50.00	กล่อง	3	4	3	1	550.00	550.00	0	0	0	1

ลำดับ ที่	รายการยา		ขนาด บรรจุ	หน่วย นับ	อัตราการใช้ ย้อนหลัง ปี 2563	ปริมาณ การใช้ ในปี 2564	ปริมาณ คงคลัง ยกมา	ปริมาณ การจัดซื้อ ในปี 2564	ราคาต่อ หน่วย (บาท)	ประมาณการ จัดซื้อปี 2564 (บาท)	ไตรมาสที่ 1 (ต.ค.-ธ.ค.)	ไตรมาสที่ 2 (ม.ค.-มี.ค.)	ไตรมาสที่ 3 (เม.ย.-มิ.ย.)	ไตรมาสที่ 4 (ก.ค.-ก.ย.)
120	IV CATH.18	NO.18	50.00	เส้น	7	8	4	4	438.70	1,754.80	1	1	1	1
121	IV CATH.20	NO.20	50.00	เส้น	3	4	3	1	425.00	425.00	0	0	0	1
122	IV CATH.22	NO.22	50.00	เส้น	53	62	6	20	425.00	8,500.00	5	5	5	5
123	IV CATH.24	NO.24	50.00	เส้น	182	213	13	400	425.00	170,000.00	100	100	100	100
124	K Y Jelly		1.00	อัน	96	112	17	95	25.00	2,375.00	24	24	24	23
125	No.3	No.3	1.00	ชิ้น	0	0	3	2	220.00	440.00	1	1	0	0
126	No.4	No.4	1.00	ชิ้น	0	0	3	2	220.00	440.00	1	1	0	0
127	MASK (คล้อง)		1.00	กล่อง	742	868	604	264	0.00	0.00	66	66	66	66
128	MASK (คล้อง) สำหรับเด็ก		1.00	กล่อง	17	20	6	14	75.00	1,050.00	4	4	4	2
129	MASK DISP.		1.00	กล่อง	375	439	0	439	65.00	28,535.00	110	110	110	109
130	MICRODRIP		1.00	ชุด	2,295	2,686	431	2,255	12.75	28,751.25	564	564	564	563
131	MICROPORE 1	1"	1.00	กล่อง	199	233	33	350	385.20	134,820.00	50	100	100	100
132	MICROPORE 1/2	1/2"	1.00	กล่อง	10	12	4	8	449.40	3,595.20	2	2	2	2
133	MULTILOAD		1.00	อัน	1	0	0	2	514.67	1,029.34	1	1	0	0
134	CM*5M	2.5CM*5M	1.00	กล่อง	14	16	22	2	115.92	231.83	1	1	0	0
135	Myseptic Hand Gal	1000 ml	1.00	ขวด	0	0	10	2	364.00	728.00	1	1	0	0
136	NEBULIZER เด็ก		1.00	ชุด	51	60	22	38	110.00	4,180.00	10	10	10	8
137	NEBULIZER ผู้ใหญ่		1.00	ชุด	34	40	16	24	95.00	2,280.00	6	6	6	6



ลำดับ ที่	รายการยา	ขนาด บรรจุ	หน่วย นับ	อัตราการใช้ ย้อนหลัง ปี 2563	ปริมาณ การใช้ ในปี 2564	ปริมาณ คงคลัง ยกมา	ปริมาณ การจัดซื้อ ในปี 2564	ราคาต่อ หน่วย (บาท)	ประมาณการ จัดซื้อปี 2564 (บาท)	ไตรมาสที่ 1 (ต.ค.-ธ.ค.)	ไตรมาสที่ 2 (ม.ค.-มี.ค.)	ไตรมาสที่ 3 (เม.ย.-มิ.ย.)	ไตรมาสที่ 4 (ก.ค.-ก.ย.)
138	NEOTABE 1"	1.00	ม้วน	4	0	19	2	57.50	115.00	1	1	0	0
139	NYLON 0/0	12.00	โหล	0	0	1	2	560.00	1,120.00	1	1	0	0
140	NYLON 2/0	12.00	โหล	12	14	2	12	560.00	6,720.00	3	3	3	3
141	NYLON 3/0	12.00	โหล	36	42	5	37	560.00	20,720.00	9	9	9	10
142	NYLON 4/0	12.00	โหล	5	6	3	3	560.00	1,680.00	1	1	1	0
143	NYLON 5/0	12.00	โหล	9	10	3	7	560.00	3,920.00	2	2	2	1
144	NYLON 6/0	12.00	โหล	2	2	2	2	560.00	1,120.00	1	1	0	0
145	ORAL TERMOMITER 1	1.00	อัน	27	32	67	2	26.67	53.33	1	1	0	0
146	OXYGEN CANULAR Adult	1.00	ชุด	38	44	14	30	28.00	840.00	8	8	8	6
147	OXYGEN CANULAR Child	1.00	ชุด	17	20	14	6	40.00	240.00	2	2	2	0
148	OXYGEN MASK เด็ก CHILD	1.00	ชุด	31	0	20	2	65.00	130.00	1	1	0	0
149	OXYGEN MASK ผู้ใหญ่ ADULT	1.00	ชุด	14	16	30	2	65.00	130.00	1	1	0	0
150	Pediatric Chine Colletor	1.00	ใบ	240	281	60	221	8.00	1,768.00	55	55	55	56
151	pH paper 5.5-9.0 5 เมตร	1.00	กล่อง	3	4	1	3	750.00	2,250.00	1	1	1	0
152	POSE-JEL 5 gm.	1.00	ซอง	2,529	2,958	70	2,888	5.00	14,440.00	722	722	722	722
153	POSEQUAT PAD 5 gm.	200.00	ชิ้น	14	16	4	12	280.00	3,360.00	3	3	3	3
154	Q-BAC 2A (Swabticks)	1.00	ซอง	1,517	1,775	251	1,524	5.60	8,534.40	381	381	381	381
155	Q-BAC 2W (30 ml) 30ml	1.00	ขวด	105	0	0	2	35.00	70.00	1	1	0	0

ลำดับ ที่	รายการยา	ขนาด บรรจุ	หน่วย นับ	อัตราการใช้ ย้อนหลัง ปี 2563	ปริมาณ การใช้ ในปี 2564	ปริมาณ คงคลัง ยกมา	ปริมาณ การจัดซื้อ ในปี 2564	ราคาต่อ หน่วย (บาท)	ประมาณการ จัดซื้อปี 2564 (บาท)	ไตรมาสที่ 1 (ต.ค.-ธ.ค.)	ไตรมาสที่ 2 (ม.ค.-มี.ค.)	ไตรมาสที่ 3 (เม.ย.-มิ.ย.)	ไตรมาสที่ 4 (ก.ค.-ก.ย.)
156	Q-BAC 4 LIQUID SOAP 5 Lt	1.00	อน	12	14	3	11	690.00	7,590.00	3	3	3	2
157	RED DOT 1"	1.00	อัน	1,239	1,450	202	1,248	17.12	21,365.76	312	312	312	312
158	Rubber Bag (สำหรับ เครื่องวัดความดัน)	1.00	ชิ้น	1	0	0	2	700.00	1,400.00	1	1	0	0
159	SOFRA TULLE	1.00	ชิ้น	189	221	60	161	15.70	2,527.70	40	40	40	41
160	SOLUTION SET	1.00	เส้น	10	0	25	2	107.00	214.00	1	1	0	0
161	SPLINT ROLL (เปลือกปูน 4 นิ้ว) 4 นิ้ว	1.00	ชิ้น	0	0	1	2	3,325.00	6,650.00	1	1	0	0
162	นิ้ว) 6 นิ้ว	1.00	ชิ้น	0	0	1	2	4,950.00	9,900.00	1	1	0	0
163	SUCTION10 NO.10	1.00	เส้น	463	542	157	385	2.70	1,039.50	96	96	96	97
164	SUCTION12 NO.12	1.00	เส้น	75	88	56	32	2.70	86.40	8	8	8	8
165	SUCTION14 NO.14	1.00	เส้น	1,454	1,701	377	1,324	2.70	3,574.80	331	331	331	331
166	SUCTION16 NO.16	1.00	เส้น	77	90	65	25	2.70	67.50	6	6	6	7
167	SUCTION18 NO.18	1.00	เส้น	60	70	50	20	2.70	54.00	5	5	5	5
168	SUCTION5 NO.5	1.00	เส้น	0	0	0	2	8.00	16.00	1	1	0	0
169	SUCTION6 NO.6	1.00	เส้น	194	227	47	180	2.70	486.00	45	45	45	45
170	SUCTION8 NO.8	1.00	เส้น	2,530	2,960	689	2,271	2.70	6,131.70	568	568	568	567
171	SURGICAL BLADE NO.15	1.00	กล่อง	2	2	1	1	1,000.00	1,000.00	0	0	0	1
172	SURGICAL BLADE NO.10	1.00	กล่อง	3	4	1	3	1,000.00	3,000.00	1	1	1	0

ลำดับ ที่	รายการยา	ขนาด บรรจุ	หน่วย นับ	อัตราการใช้ ย้อนหลัง ปี 2563	ปริมาณ การใช้ ในปี 2564	ปริมาณ คงคลัง ยกมา	ปริมาณ การจัดซื้อ ในปี 2564	ราคาต่อ หน่วย (บาท)	ประมาณการ จัดซื้อปี 2564 (บาท)	ไตรมาสที่ 1 (ต.ค.-ธ.ค.)	ไตรมาสที่ 2 (ม.ค.-มี.ค.)	ไตรมาสที่ 3 (เม.ย.-มิ.ย.)	ไตรมาสที่ 4 (ก.ค.-ก.ย.)
173	SURGICAL BLADE NO.11	1.00	กล่อง	19	22	4	18	1,000.00	18,000.00	4	4	4	6
174	SYRING IRRIGATE	1.00	แท่ง	4	0	8	2	200.00	400.00	1	1	0	0
175	TEGADERM	1.00	กล่อง	1	0	1	2	1,048.60	2,097.20	1	1	0	0
176	TERGEZYME 5 Lt..	1.00	อน	3	4	1	3	2,000.00	6,000.00	1	1	1	0
177	THORACIC CATHETER FR.32	1.00	เส้น	5	6	5	1	250.00	250.00	0	0	0	1
178	THORACIC CATHETER FR.24	1.00	เส้น	0	0	3	2	250.00	500.00	1	1	0	0
179	THORACIC CATHETER FR.20	1.00	เส้น	0	0	3	2	250.00	500.00	1	1	0	0
180	THORACIC CATHETER FR.16	1.00	เส้น	0	0	3	2	250.00	500.00	1	1	0	0
181	THORACIC CATHETER FR.28	1.00	เส้น	12	14	7	7	250.00	1,750.00	2	2	2	1
182	THORACIC CATHETER FR.36	1.00	เส้น	12	14	3	11	250.00	2,750.00	3	3	3	2
183	THREE WAY STOPCOCK	1.00	ชุด	2,059	2,409	382	2,027	12.84	26,026.68	507	507	507	506
184	TIGER PLAST	1.00	กล่อง	96	112	16	96	110.00	10,560.00	24	24	24	24
185	TRANSPORE 1"	1.00	ม้วน	19	22	5	17	299.60	5,093.20	4	4	4	5
186	TRANSPORE 1/2"	1.00	ม้วน	15	18	4	14	299.60	4,194.40	4	4	4	2
187	URGODERM 10CMX10M	1.00	กล่อง	7	8	3	5	510.00	2,550.00	1	1	1	2
188	Urinal Plastic 1	1.00	ใบ	4	0	5	2	35.00	70.00	1	1	0	0
189	URINE BAG 2000 CC	1.00	อัน	622	728	73	655	19.00	12,445.00	164	164	164	163
190	URINE CATH No.12	1.00	เส้น	7	0	21	2	20.00	40.00	1	1	0	0

ลำดับ ที่	รายการยา	ขนาด บรรจุ	หน่วย นับ	อัตราการใช้ ย้อนหลัง ปี 2563	ปริมาณ การใช้ ในปี 2564	ปริมาณ คงคลัง ยกมา	ปริมาณ การจัดซื้อ ในปี 2564	ราคาต่อ หน่วย (บาท)	ประมาณการ จัดซื้อปี 2564 (บาท)	ไตรมาสที่ 1 (ต.ค.-ธ.ค.)	ไตรมาสที่ 2 (ม.ค.-มี.ค.)	ไตรมาสที่ 3 (เม.ย.-มิ.ย.)	ไตรมาสที่ 4 (ก.ค.-ก.ย.)
191	URINE CATH No.14		เส้น	12	0	10	2	15.00	30.00	1	1	0	0
192	URINE CATH No.16		เส้น	7	0	22	2	18.00	36.00	1	1	0	0
193	URINE CATH No.8		เส้น	1	0	11	2	10.50	21.00	1	1	0	0
194	VASELINE GAUZE 4"X4"X8 PLY		ชิ้น	0	0	0	2	980.00	1,960.00	1	1	0	0
195	VASELINE GAUZE 3"X3"X8 PLY		ชิ้น	213	249	0	249	49.00	12,201.00	62	62	62	63
196	VIRULEX D/S 5 gm		ซอง	321	375	188	187	13.60	2,543.20	47	47	47	46
197	VIRULEX Hand Gal 600 ml		ขวด	51	60	90	2	320.00	640.00	1	1	0	0
198	VIRULEX Hand Gal 450 ml		ขวด	12	14	193	2	190.00	380.00	1	1	0	0
199	VIRULEX Hand Gal 300 ML		ขวด	33	38	0	38	180.00	6,840.00	10	10	10	8
200	VIRULEX HAND RUB 1 GALLON		อน	63	74	16	20	970.00	19,400.00	5	5	5	5
201	กรวยกระดาดกั้นແທລມ		กล่อง	3	4	2	2	1,200.00	2,400.00	0	0	0	2
202	กระดาด defib philips DFM 100 กระดาด defibrun M	CAD	ม้วน	10	12	4	8	130.00	1,040.00	2	2	2	2
203	กระดาด defib กราฟดำ ช่อง 3 กระดาด defibrun M	CAD	อัน	10	12	11	1	120.00	120.00	0	0	0	1
204	กระดาดอุลตราซาวน์		ชุด	7	8	3	5	900.00	4,500.00	1	1	1	2
205	กระเป๋าน้ำแข็ง		ใบ	3	4	3	1	190.00	190.00	0	0	0	1

ลำดับ ที่	รายการยา	ขนาด บรรจุ	หน่วย นับ	อัตราการใช้ ย้อนหลัง ปี 2563	ปริมาณ การใช้ ในปี 2564	ปริมาณ คงคลัง ยกมา	ปริมาณ การจัดซื้อ ในปี 2564	ราคาต่อ หน่วย (บาท)	ปริมาณการ จัดซื้อปี 2564 (บาท)	ไตรมาสที่ 1 (ต.ค.-ธ.ค.)	ไตรมาสที่ 2 (ม.ค.-มี.ค.)	ไตรมาสที่ 3 (เม.ย.-มิ.ย.)	ไตรมาสที่ 4 (ก.ค.-ก.ย.)
206	กระเป๋าน้ำร้อน	1.00	ใบ	5	6	2	4	190.00	760.00	1	1	1	1
207	ข้อต่อตรง ینگได้ 7คูณ 7 mm.	1.00	อัน	32	0	0	2	45.00	90.00	1	1	0	0
208	คอนโทรล)	1.00	ชุด	2	0	0	2	1,600.00	3,200.00	1	1	0	0
209	เข็มเย็บแผล (#3/8)#18	1.00	โหล	2	0	0	2	300.00	600.00	1	1	0	0
210	เข็มเย็บแผล Mani ME18	1	โหล	3	4	2	2	280.00	560.00	0	0	0	2
211	เข็มเย็บแผล Mani ME18	1	โหล	0	0		2	0.00	0.00	1	1	0	0
212	เข็มเย็บแผล Mani ME21	1	โหล	9	0	0	2	230.00	460.00	1	1	0	0
213	เข็มเย็บแผล Mani ME24	1	โหล	3	0	5	2	280.00	560.00	1	1	0	0
214	เข็มเย็บแผล Mani ME28	1	โหล	0	0	6	2	280.00	560.00	1	1	0	0
215	เข็มเย็บแผล Mani ME32	1	โหล	0	0	7	2	280.00	560.00	1	1	0	0
216	เข็มเย็บแผล Mani ME36	1	โหล	3	0	2	2	280.00	560.00	1	1	0	0
217	เข็มเย็บแผล Mani ME41	1	โหล	0	0	4	2	280.00	560.00	1	1	0	0
218	เข็มเย็บแผล Mani MH32	1	โหล	5	0	1	2	280.00	560.00	1	1	0	0
219	เข็มเย็บแผล ME	21 3/8	กล่อง	4	0	0	2	430.00	860.00	1	1	0	0
220	ค้อนเคาะเข้าแบบ สามเหลี่ยม ยาว 18 cm.	1.00	อัน	1	0	1	2	200.00	400.00	1	1	0	0
221	เจลอุลตราซาวน์	5 L	อน	5	6	5	1	900.00	900.00	0	0	0	1
222	เจลอุลตราซาวน์	250 g.	ขวด	6	0	0	2	155.00	310.00	1	1	0	0

ลำดับ ที่	รายการยา	ขนาด บรรจุ	หน่วย นับ	อัตราการใช้ ย้อนหลัง ปี 2563	ปริมาณ การใช้ ในปี 2564	ปริมาณ คงคลัง ยกมา	ปริมาณ การจัดซื้อ ในปี 2564	ราคาต่อ หน่วย (บาท)	ปริมาณการ จัดซื้อปี 2564 (บาท)	ไตรมาสที่ 1 (ต.ค.-ธ.ค.)	ไตรมาสที่ 2 (ม.ค.-มี.ค.)	ไตรมาสที่ 3 (เม.ย.-มิ.ย.)	ไตรมาสที่ 4 (ก.ค.-ก.ย.)
223	ชุดดึงไหปลาร้า(CLAVICLE SUPPORT) XS	1.00	ชุด	1	0	3	2	250.00	500.00	1	1	0	0
224	ชุดดึงไหปลาร้า(CLAVICLE SUPPORT) XL	1.00	ชุด	1	0	1	2	250.00	500.00	1	1	0	0
225	ชุดดึงไหปลาร้า(CLAVICLE SUPPORT) M	1.00	ชุด	2	2	4	2	240.00	480.00	1	1	0	0
226	ชุดดึงไหปลาร้า(CLAVICLE SUPPORT) S	1.00	ชุด	3	0	4	2	165.00	330.00	1	1	0	0
227	ชุดดึงไหปลาร้า(CLAVICLE SUPPORT) L	1.00	ชุด	4	0	5	2	165.00	330.00	1	1	0	0
228	ตัวกรองเชื้อแบคทีเรีย	1.00	ชิ้น	0	0	100	2	35.31	70.62	1	1	0	0
229	ถุงมือ Steril NO.7	1.00	คู่	7	8	4	4	525.00	2,100.00	1	1	1	1
230	ถุงมือ Steril NO.6	1.00	คู่	14	16	2	14	525.00	7,350.00	4	4	4	2
231	ถุงมือ Steril NO.6.5	1.00	คู่	60	70	9	20	525.00	10,500.00	5	5	5	5
232	ถุงมือ Sterile NO.7.5	1.00	คู่	14	16	2	14	525.00	7,350.00	4	4	4	2
233	ถุงมือล้างรก No.L(7.5) No.M(7.5)	1.00	คู่	11	0	10	2	220.00	440.00	1	1	0	0
234	ถุงมือล้างรก No.M(7) No.M(7)	1.00	คู่	27	32	10	22	220.00	4,840.00	6	6	6	4
235	ปรอทวัดไข้ทางทวารหนัก 1	1.00	อัน	7	8	15	2	26.67	53.33	1	1	0	0

ลำดับ ที่	รายการยา	ขนาด บรรจุ	หน่วย นับ	อัตราการใช้ ย้อนหลัง ปี 2563	ปริมาณ การใช้ ในปี 2564	ปริมาณ คงคลัง ยกมา	ปริมาณ การจัดซื้อ ในปี 2564	ราคาต่อ หน่วย (บาท)	ประมาณการ จัดซื้อปี 2564 (บาท)	ไตรมาสที่ 1 (ต.ค.-ธ.ค.)	ไตรมาสที่ 2 (ม.ค.-มี.ค.)	ไตรมาสที่ 3 (เม.ย.-มิ.ย.)	ไตรมาสที่ 4 (ก.ค.-ก.ย.)	
236	ป้ายผูกข้อมือเด็ก	1.00	กล่อง	19	22	4	18	310.00	5,580.00	4	4	4	6	
237	ป้ายผูกข้อมือผู้ใหญ่	1.00	กล่อง	21	24	3	21	310.00	6,510.00	5	5	5	6	
238	พร้อมยางใน	1.00	ชุด	1	0	0	2	2,000.00	4,000.00	1	1	0	0	
239	ผ้าพันแขนพร้อมยางใน	เด็กโต	1.00	ชิ้น	2	2	3	2	250.00	500.00	1	1	0	0
240	ผ้าพันแขนพร้อมยางใน	เด็กเล็ก	1.00	ชิ้น	2	2	2	2	250.00	500.00	1	1	0	0
241	ผ้าพันแขนพร้อมยางใน	ผู้ใหญ่	1.00	ชิ้น	7	8	2	6	235.00	1,410.00	2	2	2	0
242	เฟือกนิ้ว 1"X18"	1 นิ้ว	12.00	ชิ้น	1	0	1	2	456.00	912.00	1	1	0	0
243	เฟือกนิ้ว 1/2"X18"	1/2 นิ้ว	12.00	ชิ้น	1	0	0	2	510.00	1,020.00	1	1	0	0
244	เฟือกนิ้ว 3/4"X18"	3/4 นิ้ว	1.00	ชิ้น	10	0	0	2	40.42	80.83	1	1	0	0
245	ไม้แป็บสเมียร์	1.00	กล่อง	7	8	50	2	28.00	56.00	1	1	0	0	
246	ไม้พันสำลี (COTTON BUT)	NO.L	1.00	ม้วน	36	42	0	42	25.00	1,050.00	10	10	10	12
247	ไม้พันสำลี (COTTON BUT)	NO.M	1.00	ม้วน	53	62	0	62	25.00	1,550.00	16	16	16	14
248	ไม้พันสำลี(COTTONBUD)	NO.S	1.00	อัน	57	66	4	62	25.00	1,550.00	16	16	16	14
249	ลูกยางเครื่องวัดความดัน	1.00	อัน	3	0	0	2	70.00	140.00	1	1	0	0	
250	ลูกยางบีพี-วาล์ว	1.00	ชุด	2	2	7	2	150.00	300.00	1	1	0	0	
251	ลูกสูบยางแดง	NO.3	1.00	อัน	38	44	13	31	70.00	2,170.00	8	8	8	7
252	ลูกสูบยางแดง	NO.2	1.00	อัน	72	84	20	64	70.00	4,480.00	16	16	16	16
253	สปริงค์ปืนพลาสติก POP 4" 4 "	1.00	ชิ้น	1	0	0	2	6,200.00	12,400.00	1	1	0	0	

ลำดับ ที่	รายการยา	ขนาด บรรจุ	หน่วย นับ	อัตราการใช้ ย้อนหลัง ปี 2563	ประมาณ การใช้ ในปี 2564	ปริมาณ คงคลัง ยกมา	ประมาณ การจัดซื้อ ในปี 2564	ราคาต่อ หน่วย (บาท)	ประมาณการ จัดซื้อปี 2564 (บาท)	ไตรมาสที่ 1 (ต.ค.-ธ.ค.)	ไตรมาสที่ 2 (ม.ค.-ค.ค.)	ไตรมาสที่ 3 (เม.ย.-มิ.ย.)	ไตรมาสที่ 4 (ก.ค.-ก.ย.)
254	สปรีนท์ปูนพลาสติก POP 6" 6"	1.00	ชิ้น	1	0	0	2	7,100.00	14,200.00	1	1	0	0
255	สายซิลิโคน 7*11 มม.	1.00	ม้วน	1	0	0	2	2,200.00	4,400.00	1	1	0	0
256	สายยางลาเท็กซ์ เบอร์ 200 1	1.00	ม้วน	1	0	1	2	437.00	874.00	1	1	0	0
257	สายยางลาเท็กซ์ เบอร์ 203 1	1.00	ม้วน	1	0	0	2	950.00	1,900.00	1	1	0	0
258	สารหล่อลื่น	100.00	กล่อง	0	0	2	2	0.00	0.00	1	1	0	0
259	pack)	1.00	ซอง	15,442	18,067	2,927	15,140	3.21	48,599.40	3,785	3,785	3,785	3,785
260	สำลีปั่นก้อน 0.35 กรัม(เล็ก)	1.00	ถุง	43	50	11	39	65.00	2,535.00	10	10	10	9
261	ปลอดเชื้อ 10 ก้อน	1.00	ซอง	12,926	15,123	2,810	8,000	4.25	34,000.00	2,000	2,000	2,000	2,000
262	ใหญ่)	1.00	ถุง	51	60	13	47	65.00	3,055.00	12	12	12	11
263	ใหญ่) ปลอดเชื้อ	1.00	ซอง	377	441	10	431	11.00	4,741.00	108	108	108	107
264	สำลีม้วน 450 กรัม	1.00	ม้วน	24	28	10	18	70.00	1,260.00	4	4	4	6
265	สำลีรองเฝือก Neona-Lite 6 ม้วน/ถุง 6*4 หลา	1.00	ชิ้น	1	0	0	2	750.00	1,500.00	1	1	0	0
266	สำลีรองเฝือก ขนาด 4*4 หลา 1โหล	1.00	ชิ้น	1	0	0	4	650.00	2,600.00	1	1	1	1
267	ยาว	1.00	ถุง	891	1,043	980	63	23.50	1,480.50	16	16	16	15
268	หน้ากาก 1860S N95 ขนาด เล็ก 20EA	20.00	กล่อง	43	50	31	19	856.00	16,264.00	5	5	5	4



ลำดับ ที่	รายการยา	ขนาด บรรจุ	หน่วย นับ	อัตราการใช้ ย้อนหลัง ปี 2563	ประมาณ การใช้ ในปี 2564	ปริมาณ คงคลัง ยกมา	ประมาณ การจัดซื้อ ในปี 2564	ราคาต่อ หน่วย (บาท)	ประมาณการ จัดซื้อปี 2564 (บาท)	ไตรมาสที่ 1 (ต.ค.-ธ.ค.)	ไตรมาสที่ 2 (ม.ค.-มี.ค.)	ไตรมาสที่ 3 (เม.ย.-มิ.ย.)	ไตรมาสที่ 4 (ก.ค.-ก.ย.)
269	หน้ากาก 1870+ HEALTH CARE RESPIRATOR N95	1.00	กล่อง	2	2	0	2	1,305.40	2,610.80	0	0	0	2
270	หน้ากาก 8210 N95 Particulate Respirator US	20.00	กล่อง	48	56	47	9	417.30	3,755.70	2	2	2	3
271	หมวกใยสังเคราะห์	1.00	ถุง	21	24	7	17	150.00	2,550.00	4	4	4	5
272	เอี่ยมพลาสติก	100.00	ถุง	79	92	25	67	350.00	23,450.00	17	17	17	16
									1,571,070.60				

ลงชื่อ.....ผู้จัดทำแผน

(นายนิอายุบ นิเงาะ)

เภสัชกรชำนาญการพิเศษ

ลงชื่อ.....ผู้เห็นชอบ

(นายถนัด อวารุลหัก)

ผู้อำนวยการโรงพยาบาลกะพ้อ

ลงชื่อ.....ผู้อนุมัติแผน

(นายชัยรัตน์ ลำโป)

นายแพทย์สาธารณสุขจังหวัดปัตตานี

สรุปแผนการจัดซื้อเวชภัณฑ์ที่มีใช้ยา ประเภทวัสดุเภสัชกรรม

หน่วยงาน โรงพยาบาลกะพ้อ จังหวัด ปัตตานี


ประจำปี งบประมาณ 2564

การจัดซื้อ		เวชภัณฑ์ที่มีใช้ยา ประเภทวัสดุเภสัชกรรม	
		จำนวนรายการ	บาท
ไตรมาสที่ 1 (ต.ค.-ธ.ค.)	แผน	36	85,039.50
	จัดซื้อจริง		
ไตรมาสที่ 2 (ม.ค.-ค.ค.)	แผน	36	72,533.00
	จัดซื้อจริง		
ไตรมาสที่ 3 (เม.ย.-มิ.ย.)	แผน	36	70,653.00
	จัดซื้อจริง		
ไตรมาสที่ 4 (ก.ค.-ก.ย.)	แผน	36	67,695.50
	จัดซื้อจริง		
รวมทั้งสิ้น	แผน	36	295,921.00
	จัดซื้อจริง		

ลงชื่อ..........ผู้จัดทำแผน

(นายนิอายุบ นิเงาะ)

เภสัชกรชำนาญการพิเศษ

ลงชื่อ..........ผู้เห็นชอบ

(นายอนันต์ อวารุลทักษ์)

ผู้อำนวยการโรงพยาบาลกะพ้อ

ลงชื่อ..........ผู้อนุมัติแผน

(นายชัยรัตน์ ลำโป)

นายแพทย์สาธารณสุขจังหวัดปัตตานี

แผนปฏิบัติการจัดซื้อเวชภัณฑ์ที่มีใช้ยา ประเภทวัสดุเภสัชกรรม

หน่วยงาน โรงพยาบาลกะพ้อ จังหวัด ปัตตานี

ประจำปี งบประมาณ 2564

ลำดับ ที่	รายการยา	ขนาด บรรจุ	หน่วย นับ	อัตราการใช้	ปริมาณ	ปริมาณ	ปริมาณ	ราคาต่อ	ปริมาณการ	ไตรมาสที่	ไตรมาสที่	ไตรมาสที่	ไตรมาสที่	
				ย้อนหลัง ปี 2563	การใช้ ในปี 2564	คงคลัง ยกมา	การจัดซื้อ ในปี 2564	หน่วย (บาท)	จัดซื้อปี 2564 (บาท)	1 (ต.ค.-ธ.ค.)	2 (ม.ค.-มี.ค.)	3 (เม.ย.-มิ.ย.)	4 (ก.ค.-ก.ย.)	
1	DROPPER(ใส)	1.00	ถุง	4	4	3	1	200.00	200.00	1	0	0	0	
2	แก้วยาน้ำ	12.00	โหล	9	10	0	10	80.00	800.00	2	2	2	4	
3	โกร่งบดยา	1.00	ใบ	3	4	1	3	90.00	270.00	2	0	1	0	
4	ขวดแก้วสีชา 30 CC พร้อมฝา	30 CC	1.00	ขวด	171	201	50	100	4.00	400.00	40	20	20	20
5	ขวดปืม 300 ml พร้อม หัวปืม	300CC	1.00	ขวด	51	60	0	60	65.00	3,900.00	15	15	15	15
6	ขวดพร้อมจุกสเปรย์	150CC	1.00	ขวด	343	401	0	200	25.00	5,000.00	50	50	50	50
7	ขวดพร้อมจุกสเปรย์	30 CC	1.00	ขวด	686	802	0	400	30.00	12,000.00	100	100	100	100
8	ขวดพลาสติก	60 CC	1.00	ชิ้น	171	201	0	200	2.75	550.00	50	50	50	50
9	ขวดยาพลาสติก ฝาเปิดบน	30 CC	1.00	ขวด	257	301	50	300	2.50	750.00	112	63	63	62
10	ขวดใส พร้อมหัวปืม	300 CC	1.00	ขวด	100	100	0	100	70.00	7,000.00	40	20	20	20
11	ซองซิปป(พิมพ์)	9*13ซม.	1.00	ใบ	30,857	36,103	12,800	20,000	0.42	8,400.00	5,000	5,000	5,000	5,000
12	ซองซิปปสีแดง	9*13ซม.	1.00	ซอง	14	16	0	16	170.00	2,720.00	4	4	4	4
13	ซองซิปปใส	9*13ซม.	1.00	ซอง	463	542	50	200	110.00	22,000.00	50	50	50	50

ลำดับ ที่	รายการยา		ขนาด บรรจุ	หน่วย นับ	อัตราการใช้	ประมาณ	ปริมาณ	ประมาณ	ราคาต่อ	ประมาณการ	ไตรมาสที่	ไตรมาสที่	ไตรมาสที่	ไตรมาสที่
					ย้อนหลัง ปี 2563	การใช้ ในปี 2564	คงคลัง ยกมา	การจัดซื้อ ในปี 2564	หน่วย (บาท)	จัดซื้อปี 2564 (บาท)	1 (ต.ค.-ธ.ค.)	2 (ม.ค.-มี.ค.)	3 (เม.ย.-มิ.ย.)	4 (ก.ค.-ก.ย.)
14	ซองซิปไฮ	15*23ซม.	1.00	ซอง	154	181	10	171	110.00	18,810.00	43	43	43	42
15	ซองซิปไฮ	12*20ซม.	1.00	ซอง	274	321	30	291	110.00	32,010.00	73	73	73	72
16	ซองซิปไฮ	4*6	1.00	ม้วน	34	40	0	40	110.00	4,400.00	10	10	10	10
17	ซองซิปไฮ	6*8	1.00	ม้วน	3	4	0	4	136.00	544.00	1	1	1	1
18	ซองทึบแสง สีชาเข้ม(โกโก้)	15*23	1.00	ซอง	34	40	40	10	140.00	1,400.00	10	0	0	0
19	ซองทึบแสง สีชาเข้ม(โกโก้)	12*20 ซม.	1.00	ซอง	120	140	0	140	167.00	23,380.00	30	40	40	30
20	ซองทึบแสง สีชาเข้ม(โกโก้)	6*8 ซม.	1.00	ซอง	10	12	20	10	140.00	1,400.00	4	2	2	2
21	ซองทึบแสง สีชาเข้ม(โกโก้)	4*6 ซม.	1.00	ซอง	34	40	0	40	167.00	6,680.00	10	10	10	10
22	ซองทึบแสงสีชา	3*4	1.00	ซอง	12	0	0	10	150.00	1,500.00	4	2	2	2
23	ซองทึบแสงสีชาเข้ม(โกโก้)	9*13	1.00	ซอง	154	181	0	181	125.00	22,625.00	45	45	45	46
24	ซองทึบแสงสีชาเข้ม(โกโก้)	7*10	1.00	ซอง	43	50	0	50	160.00	8,000.00	12	12	12	14
25	ตลับยา10 กรัม	10 G	1.00	ชิ้น	120	0	400	100	1.20	120.00	40	20	20	20
26	ถ้วยยาเม็ดพลาสติก		12.00	โหล	10	12	0	12	26.00	312.00	3	3	3	3
27	ถาดนับยา	1	1.00	ชุด	1	0	6	2	250.00	500.00	1	0	1	0
28	ถุงหิ้วขาว(บาง-พิมพ์) กลาง	6*12 นิ้ว	1.00	ชิ้น	17,143	20,057	0	10,000	0.50	5,000.00	3,000	3,000	2,000	2,000
29	ถุงหิ้วขาว(บาง-พิมพ์) ใหญ่	12*20 นิ้ว	1.00	ชิ้น	9,943	11,633	0	10,000	1.40	14,000.00	3,000	3,000	2,000	2,000
30	ถุงหิ้วขาว(บาง-พิมพ์) เล็ก	5*9 นิ้ว	1.00	ชิ้น	16,457	19,255	0	10,000	0.32	3,200.00	3,000	3,000	2,000	2,000

ลำดับ ที่	รายการยา	ขนาด บรรจุ	หน่วย นับ	อัตราการใช้ ย้อนหลัง ปี 2563	ประมาณ การใช้ ในปี 2564	ปริมาณ คงคลัง ยกมา	ประมาณ การจัดซื้อ ในปี 2564	ราคาต่อ หน่วย (บาท)	ประมาณการ จัดซื้อปี 2564 (บาท)	ไตรมาสที่ 1 (ต.ค.-ธ.ค.)	ไตรมาสที่ 2 (ม.ค.-มี.ค.)	ไตรมาสที่ 3 (เม.ย.-มิ.ย.)	ไตรมาสที่ 4 (ก.ค.-ก.ย.)
31	ที่ตัดยา MASTER CUT	1.00	อัน	0	0	3	5	150.00	750.00	5	0	0	0
32	สติ๊กเกอร์ ฉลากยา 4.9*6.8 ซม.	1.00	ชิ้น	20,000	0	0	10,000	0.50	5,000.00	5,000	2,000	2,000	1,000
33	สติ๊กเกอร์คอมฯ ขนาด 8.5*4.8 ซม. ขาวล้วนไม่พิมพ์	1.00	ชิ้น	4,800	0	0	10,000	0.55	5,500.00	5,000	2,000	2,000	1,000
34	สติ๊กเกอร์เทอร์มอล 8*4.8 ซม. พิมพ์ 2 สี(รพ.สต)	1.00	ชิ้น	4,000	0	0	10,000	0.28	2,800.00	5,000	2,000	2,000	1,000
35	สติ๊กเกอร์เทอร์มอล ขนาด 8.5*6.1 ซม. พิมพ์สีม่วง	1.00	ชิ้น	531,429	621,771	40,000	200,000	0.24	48,000.00	50,000	50,000	50,000	50,000
36	สติ๊กเกอร์พิมพ์ขอบ(ไม่พิมพ์ชื่อ) 8.5* 6.1 ซม.	1.00	ชิ้น	128,571	150,429	18,000	100,000	0.26	26,000.00	40,000	20,000	20,000	20,000
									295,921.00				

ลงชื่อ.....ผู้จัดทำแผน

(นายนิอายุบ นิเงาะ)

เภสัชกรชำนาญการพิเศษ

ลงชื่อ.....ผู้เห็นชอบ

(นายณัด อวารุลหัก)

ผู้อำนวยการโรงพยาบาลกะพ้อ

ลงชื่อ.....ผู้อนุมัติแผน

(นายชัยรัตน์ ลำโป)

นายแพทย์สาธารณสุขจังหวัดปัตตานี

สรุปแผนการจัดซื้อวัสดุวิทยาศาสตร์

หน่วยงาน กลุ่มงานเทคนิคการแพทย์ โรงพยาบาลกะพ้อ จังหวัดปัตตานี

ประจำปีงบประมาณ 2564

การจัดซื้อ		มูลค่ารวม (บาท)	วัสดุวิทยาศาสตร์	
			จำนวนรายการ	บาท
ไตรมาสที่ 1 (ต.ค.-ธ.ค.)	แผน	930,850.00	102	930,850.00
	จัดซื้อจริง			
ไตรมาสที่ 2 (ม.ค.-มี.ค.)	แผน	719,165.00	102	719,165.00
	จัดซื้อจริง			
ไตรมาสที่ 3 (เม.ย.-มิ.ย.)	แผน	671,480.00	102	671,480.00
	จัดซื้อจริง			
ไตรมาสที่ 4 (ก.ค.-ก.ย.)	แผน	613,555.00	102	613,555.00
	จัดซื้อจริง			
รวมทั้งสิ้น	แผน	2,935,050.00	102	2,935,050.00
	จัดซื้อจริง			

ลงชื่อ.....*นางสาวนูรีแะ วาแม*.....ผู้จัดทำแผน

(นางสาวนูรีแะ วาแม)

นักเทคนิคการแพทย์ชำนาญการ

หัวหน้ากลุ่มงานเทคนิคการแพทย์

ลงชื่อ.....*(นายถนัด อวารุสัทัก)*.....ผู้เห็นชอบ

(นายถนัด อวารุสัทัก)

ผู้อำนวยการโรงพยาบาลกะพ้อ

ลงชื่อ.....*(นายชัยรัตน์ ลำโป)*.....ผู้อนุมัติแผน

(นายชัยรัตน์ ลำโป)

นายแพทย์สาธารณสุขจังหวัดปัตตานี

แผนปฏิบัติการจัดซื้อวัสดุวิทยาศาสตร์

หน่วยงาน.....โรงพยาบาลกะพ้อ..... จังหวัด.....ปัตตานี.....

ประจำปีงบประมาณ.....2564.....

ลำดับ ที่	รายการยา	ประเภท เช่น ED NED วมย	ขนาด บรรจุ หน่วยนับ	หน่วย นับ	ปริมาณ คงคลัง ยกมา	ประมาณ การจัดซื้อ ในปี 2563	ประมาณ การจัดซื้อ 2564	ราคาต่อ หน่วย (บาท)	ประมาณการ จัดซื้อปี 2564 (บาท)	ไตรมาส ที่ 1 (ต.ค.-ธ.ค.)	ไตรมาส ที่ 2 (ม.ค.-มี.ค.)	ไตรมาส ที่ 3 (เม.ย.-มิ.ย.)	ไตรมาส ที่ 4 (ก.ค.-ก.ย.)	ยอดรวมจัดซื้อจริง	
														จำนวน	มูลค่า (บาท)
1	HJX BUN	วิทย์	1	กล่อง	-	50	60	720.00	43,200.00	20	15	15	10	60	43,200.00
2	HJX Creatinin	วิทย์	1	กล่อง	-	50	60	720.00	43,200.00	20	15	15	10	60	43,200.00
3	HJX Uric acid	วิทย์	1	กล่อง	-	25	55	840.00	46,200.00	15	15	15	10	55	46,200.00
4	HJX Cholesterol	วิทย์	1	กล่อง	-	30	60	720.00	43,200.00	15	15	15	15	60	43,200.00
5	HJX Triglyceride	วิทย์	1	กล่อง	-	40	60	720.00	43,200.00	15	15	15	15	60	43,200.00
6	HJX HDL	วิทย์	1	กล่อง	-	45	60	2,160.00	129,600.00	15	15	15	15	60	129,600.00
7	HJX T.protien	วิทย์	1	กล่อง	-	35	40	500.00	20,000.00	10	10	10	10	40	20,000.00
8	HJX Albumin	วิทย์	1	กล่อง	-	35	40	500.00	20,000.00	10	10	10	10	40	20,000.00
9	HJX T.bilirubin	วิทย์	1	กล่อง	-	35	40	720.00	28,800.00	10	10	10	10	40	28,800.00
10	HJX Bunc	วิทย์	1	กล่อง	-	35	40	720.00	28,800.00	10	10	10	10	40	28,800.00
11	HJX SGOT	วิทย์	1	กล่อง	-	35	40	900.00	36,000.00	10	10	10	10	40	36,000.00
12	HJX SGPT	วิทย์	1	กล่อง	-	35	40	750.00	30,000.00	10	10	10	10	40	30,000.00
13	HJX Alkaliphosphate	วิทย์	1	กล่อง	-	30	40	900.00	36,000.00	10	10	10	10	40	36,000.00
14	HJX Glucose	วิทย์	1	กล่อง	-	60	60	360.00	21,600.00	20	20	10	10	60	21,600.00

ลำดับ ที่	รายการยา	ประเภท เช่น ED NED วมย	ขนาด บรรจุ หน่วยนับ	หน่วย นับ	ปริมาณ คงคลัง ยกมา	ประมาณ การจัดซื้อ ในปี 2563	ประมาณ การจัดซื้อ 2564	ราคาต่อ หน่วย (บาท)	ประมาณการ จัดซื้อปี 2564 (บาท)	ไตรมาส ที่ 1 (ต.ค.-ธ.ค.)	ไตรมาส ที่ 2 (ม.ค.-มี.ค.)	ไตรมาส ที่ 3 (เม.ย.-มิ.ย.)	ไตรมาส ที่ 4 (ก.ค.-ก.ย.)	ยอดรวมจัดซื้อจริง	
														จำนวน	มูลค่า (บาท)
15	HJX calcium	วิทย์	1	กล่อง	-	15	20	2,100.00	21,600.00	10	0	10	0	20	42,000.00
16	HJX Magnesium	วิทย์	1	กล่อง	-	40	80	666.00	53,280.00	20	20	20	20	80	53,280.00
17	HJX Phosphorous	วิทย์	1	กล่อง	-	15	20	2,220.00	44,400.00	10	0	10	0	20	44,400.00
18	Solution pack 1*bag	วิทย์	1	กล่อง	-	1	12	36,000.00	432,000.00	4	4	2	2	16	432,000.00
19	HJX Sodium (Na)	วิทย์	1	อัน	-	16	35	1,000.00	35,000.00	20	5	5	5	35	35,000.00
20	HJX Potassium( K)	วิทย์	1	กล่อง	-	45	65	1,000.00	65,000.00	20	15	15	15	65	65,000.00
21	HJX Chloride cl	วิทย์	1	กล่อง	-	70	30	1,000.00	30,000.00	15	5	5	5	30	30,000.00
22	HJX CO2	วิทย์	1	กล่อง	-	40	30	1,200.00	36,000.00	15	5	5	5	30	36,000.00
23	HJX Urine protien	วิทย์	1	กล่อง	-	35	40	882.00	35,280.00	10	10	10	10	40	35,280.00
24	Lactate	0	400	กล่อง		40	5	1,530.00	7,650.00		200	25,800	51,600	5	7,650.00
25	น้ำยา A1C 250*150 quantitative	วิทย์	1	ชิ้น	-	375	0	140.00	0.00	0	0	0	0	200	0.00
26	น้ำยา A1C cover					0	400	129.00	51,600.00	200	0	0	108,000	200	51,600.00
27	SD Bioline/First response HIV	วิทย์	1	กล่อง	-	3	6	3,300.00	19,800.00	0	3	3	0	6	19,800.00
28	Determine HIV1/2	วิทย์	1	ชิ้น	-	800	800	135.00	108,000.00	200	200	200	200	800	108,000.00
29	ABON Syphylis Device	วิทย์	1	ชิ้น	-	640	19	1,000.00	19,000.00	5	5	3	6	19	19,000.00
30	ABON HBsAg Device test ละ 22	วิทย์	1	ชิ้น	-	480	14	880.00	12,320.00	5	3	3	3	14	12,320.00



ลำดับ ที่	รายการยา	ประเภท เช่น ED NED วมย	ขนาด บรรจุ หน่วยนับ	หน่วย นับ	ปริมาณ คงคลัง ยกมา	ประมาณ การจัดซื้อ ในปี 2563	ประมาณ การจัดซื้อ 2564	ราคาต่อ หน่วย (บาท)	ประมาณการ จัดซื้อปี 2564 (บาท)	ไตรมาส ที่ 1 (ต.ค.-ธ.ค.)	ไตรมาส ที่ 2 (ม.ค.-มี.ค.)	ไตรมาส ที่ 3 (เม.ย.-มิ.ย.)	ไตรมาส ที่ 4 (ก.ค.-ก.ย.)	ยอดรวมจัดซื้อจริง	
														จำนวน	มูลค่า (บาท)
31	ABON HCV Device test ละ 70	วิทย์	1	ชิ้น	-	80	80	50.00	4,000.00	40	0	0	40	80	4,000.00
32	anti-core	วิทย์	1	ชิ้น	-	200	50	70.00	3,500.00	40	0	0	0	50	3,500.00
33	Hbe Ag	วิทย์	1	ชิ้น	-	40	50	65.00	3,250.00	50	0	0	0	40	3,250.00
34	Dengue IgG/IgM	วิทย์	1	ขวด	-	30	50	170.00	8,500.00	40	0	0	0	50	8,500.00
35	Cassette Malaria	วิทย์	1	ขวด	-	20	175	65.00	11,375.00	75	0	50	50	175	11,375.00
36	ABON anti Hbs Ab Device	วิทย์	1	ชิ้น	-	80	80	40.00	3,200.00	40	0	40	0	80	3,200.00
37	Strip Urine strip 10parameter	วิทย์	1	ชิ้น	-	70	30	1,000.00	30,000.00	10	0	10	10	30	30,000.00
38	Stip Urine Strip 2 parameter	วิทย์	1	ชิ้น	-	12	30	100.00	3,000.00	20	10	0	0	30	3,000.00
39	EDTA K3 350*12	วิทย์	1	ชิ้น	-	30	80	285.00	22,800.00	20	20	20	20	80	22,800.00
40	lithiumheparin vaccum	วิทย์	1	ชิ้น	-	1	70	290.00	20,300.00	20	20	20	10	70	20,300.00
41	clot bloodactivator	วิทย์	1	ชิ้น	-	2000	16	285.00	4,560.00	10	6	0	0	16	4,560.00
42	Sodium fluoride	วิทย์	1	ชิ้น	-	14	40	285.00	11,400.00	10	10	10	10	40	11,400.00
43	Sodium citrate	วิทย์	1	ขวด	-	2	4	500.00	2,000.00	1	1	1	1	4	2,000.00
44	Tube plastic เปล่า	วิทย์	1	ขวด	-	2	3,000	2.00	6,000.00	0	2,000	0	1,000	3,000	6,000.00
45	ABON FOB Device 25 test	วิทย์	1	ขวด	-	9	10	750.00	7,500.00	0	4	3	3	10	7,500.00

ลำดับ ที่	รายการยา	ประเภท เช่น ED NED รวмы	ขนาด บรรจุ หน่วยนับ	หน่วย นับ	ปริมาณ คงคลัง ยกมา	ประมาณ การจัดซื้อ ในปี 2563	ประมาณ การจัดซื้อ 2564	ราคาต่อ หน่วย (บาท)	ประมาณการ จัดซื้อปี 2564 (บาท)	ไตรมาส ที่ 1 (ต.ค.-ธ.ค.)	ไตรมาส ที่ 2 (ม.ค.-มี.ค.)	ไตรมาส ที่ 3 (เม.ย.-มิ.ย.)	ไตรมาส ที่ 4 (ก.ค.-ก.ย.)	ยอดรวมจัดซื้อจริง	
														จำนวน	มูลค่า (บาท)
46	สีย้อม แกรม เป็นชุด	วิทย์	1	กล่อง	-	1	1	2,000.00	2,000.00	0		1	0	1	2,000.00
47	สีย้อม เสมียร์Wright stain	วิทย์	1	ขวด	-	4	3	2,000.00	6,000.00	0	1	1	1	3	6,000.00
48	น้ำยา Formaline	วิทย์	1	กล่อง	-	60	8	300.00	2,400.00	0	0	4	4	8	2,400.00
49	Cover glass	วิทย์	1	ขวด	-	1	1	1,200.00	1,200.00	0		1	0	1	1,200.00
50	Hematocrit tube red	วิทย์	1	ชิ้น	-	6	4	700.00	2,800.00		2	0	2	4	2,800.00
51	กระจกSlide ฝา	วิทย์	1	ชิ้น	-	8	60	35.00	2,100.00	0	30	30		60	2,100.00
52	น้ำยา KOH	วิทย์	1	ชิ้น	-	1280	2	400.00	800.00	0	1	0	1	2	800.00
53	Yellow Tip	วิทย์	1	ชิ้น	-	1440	6	650.00	3,900.00	2	0	2	2	6	3,900.00
54	Blue tip	วิทย์	1	ชิ้น	-	1440	8	650.00	5,200.00	4	0	2	2	8	5,200.00
55	ABON metamphetamin Device test	วิทย์	1	ชิ้น	-	8000	21	960.00	20,160.00	0	7	7	7	21	20,160.00
56	ABON Marijuana Device test	วิทย์	1	ชิ้น	-	35	18	960.00	17,280.00	3	5	5	5	18	17,280.00
57	ABON Morphene Devicetest	วิทย์	1	ชิ้น	-	2000	15	960.00	14,400.00	0	5	5	5	15	14,400.00
58	Trnsfer pipette 1 ml	วิทย์	1	ชิ้น	-	4000	8	2,000.00	16,000.00	2	2	2	2	8	16,000.00
59	Urineanalysis Reagent	วิทย์	1	ชิ้น	-	1000	30	2,000.00	60,000.00	10	10	0	10	30	60,000.00
60	ถ้วย Sputum/stool	วิทย์	1	ชิ้น	-	6	2,000	2.50	5,000.00	0	1,000	0	1,000	2,000	5,000.00

ลำดับ ที่	รายการยา	ประเภท เช่น ED NED วมย	ขนาด บรรจุ หน่วยนับ	หน่วย นับ	ปริมาณ คงคลัง ยกมา	ประมาณ การจัดซื้อ ในปี 2563	ประมาณ การจัดซื้อ 2564	ราคาต่อ หน่วย (บาท)	ประมาณการ จัดซื้อปี 2564 (บาท)	ไตรมาส ที่ 1 (ต.ค.-ธ.ค.)	ไตรมาส ที่ 2 (ม.ค.-มิ.ค.)	ไตรมาส ที่ 3 (เม.ย.-มิ.ย.)	ไตรมาส ที่ 4 (ก.ค.-ก.ย.)	ยอดรวมจัดซื้อจริง	
														จำนวน	มูลค่า (บาท)
61	ถ้วย Urine/ปัสสาวะ	วิทย์	1	ขวด	-	5	2,000	2.50	5,000.00	0	1,000	0	1,000	2,000	5,000.00
62	conical test	วิทย์	1	ขวด	-	5	2,000	2.50	5,000.00	0	1,000	0	1,000	2,000	5,000.00
63	Urine cellslide	วิทย์	1	ขวด	-	5	6	2,500.00	15,000.00	0	3	3	0	6	15,000.00
64	น้ำยา anti -A	วิทย์	1	ชิ้น	-	150	10	150.00	1,500.00	5	0	0	5	10	1,500.00
65	น้ำยา anti -B	วิทย์	1	ชิ้น	-	50	10	150.00	1,500.00	5	0	0	5	10	1,500.00
66	น้ำยา anti-D	วิทย์	1	กล่อง	-	6	10	250.00	2,500.00	5	0	0	5	10	2,500.00
67	Troponin-T10 test quantitative	วิทย์	1	กล่อง	-	6	230	290.00	66,700.00	80	50	50	50	230	66,700.00
68	Troponin-T 5 test sensitive	วิทย์	1	ชิ้น	-	10	70	290.00	20,300.00	20	50	0	0	70	20,300.00
69	KKU OF 100 test	วิทย์	1	ม้วน	-	2	4	1,550.00	6,200.00	0	2	0	2	4	6,200.00
70	KKU DCIP Thalcon	วิทย์	1	ขวด	-	6	4	1,550.00	6,200.00	0	2	0	2	4	6,200.00
71	K3 EDTA 0.5 ml	วิทย์	1	ขวด	-	6	20	480.00	9,600.00	0	10	0	10	20	9,600.00
72	Parafilm	วิทย์	1	ขวด	-	6	2	1,500.00	3,000.00	0	2	0	0	2	3,000.00
73	AFB Counter stain	วิทย์	1	ชิ้น	-	-	6	850.00	5,100.00	0	3	0	3	6	5,100.00
74	AFB Decolorize	วิทย์	1	กล่อง	-	2	6	500.00	3,000.00	0	3	0	3	6	3,000.00
75	AFB Carbol fuchin	วิทย์	1	ชิ้น	-	216	9	500.00	4,500.00	3	3	0	3	9	4,500.00
76	ESR	วิทย์	1	ชิ้น	-	2	0	0	0.00	0	0	0	0	0	0.00
77	Control A1C	วิทย์	1	ชิ้น	-	5	2	16,000.00	32,000.00	1	0	1	0	2	32,000.00

ลำดับ ที่	รายการยา	ประเภท เช่น ED NED วมย	ขนาด บรรจุ หน่วยนับ	หน่วย นับ	ปริมาณ คงคลัง ยกมา	ประมาณ การจัดซื้อ ในปี 2563	ประมาณ การจัดซื้อ 2564	ราคาต่อ หน่วย (บาท)	ประมาณการ จัดซื้อปี 2564 (บาท)	ไตรมาส ที่ 1 (ต.ค.-ธ.ค.)	ไตรมาส ที่ 2 (ม.ค.-มี.ค.)	ไตรมาส ที่ 3 (เม.ย.-มิ.ย.)	ไตรมาส ที่ 4 (ก.ค.-ก.ย.)	ยอดรวมจัดซื้อจริง	
														จำนวน	มูลค่า (บาท)
78	Coagucheck PT 24 test	วิทย์	1	ชิ้น		0	384	200.00	76,800.00	96	96	96	96	384	76,800.00
79	Coagucheck control PT	วิทย์	1	ชิ้น		0	4	2,140.00	8,560.00	1	1	1	1	4	8,560.00
80	HIV 1/2Wondfo Diagnosis	วิทย์	1	ชิ้น		0	8	2,375.00	19,000.00	3	0	3	2	8	19,000.00
81	Cell pacl DCL 20L	วิทย์	1	ชิ้น		0	16	10,000.00	160,000.00	4	4	4	4	14	160,000.00
82	Sulfolyer 0.5L	วิทย์	1	ชิ้น		0	11	11,000.00	121,000.00	4	3	2	2	11	121,000.00
83	Flurocell WDF	วิทย์	1	ขวด	-	0	10	14,000.00	140,000.00	4	2	2	2	10	140,000.00
84	Lyser cell	วิทย์	1	ขวด	-	0	10	11,000.00	110,000.00	3	3	2	2	10	110,000.00
85	Lumiquick Ricketasia IgG/IgM	วิทย์	1	ขวด	-	0	100	120.00	12,000.00	50	0	50	0	100	12,000.00
86	Salmonella IgG/IgM	วิทย์	1	ขวด	-	0	100	120.00	12,000.00	50	0	50	0	100	12,000.00
87	Leptospirosis IgG/IgM	วิทย์	1	ชิ้น	-	130	120	120.00	14,400.00	60	0	60	0	120	14,400.00
88	Accucheck performa	วิทย์	1	ชิ้น	-	100	250	481.50	120,375.00	100	50	50	50	250	120,375.00
89	Strip UPT Hcg	วิทย์	1	ชิ้น	-	90	20	250.00	5,000.00	10	0	10	0	20	5,000.00
90	Urine control Biorad	วิทย์	1	กล่อง	-	260	2	7,500.00	15,000.00	1	0	1	0	2	15,000.00
91	sticker Barcode	วิทย์	1	กล่อง	-	20	20	700.00	14,000.00	0	10	0	10	20	14,000.00
92	Control tropT	วิทย์	1	กล่อง	-	2	4	2,140.00	8,560.00	1	1	1	1	4	8,560.00
93	Hemoculture	วิทย์	1	ม้วน		10	0	180.00	0.00	0	0	0	0	0	0.00
94	Tip 5 ml tip standard	วิทย์	1	กล่อง		4	2	1,500.00	3,000.00	1	0	1	0	2	3,000.00

ลำดับ ที่	รายการยา	ประเภท เช่น ED NED วมย	ขนาด บรรจุ หน่วยนับ	หน่วย นับ	ปริมาณ คงคลัง ยกมา	ประมาณ การจัดซื้อ ในปี 2563	ประมาณ การจัดซื้อ 2564	ราคาต่อ หน่วย (บาท)	ประมาณการ จัดซื้อปี 2564 (บาท)	ไตรมาส ที่ 1 (ต.ค.-ธ.ค.)	ไตรมาส ที่ 2 (ม.ค.-มี.ค.)	ไตรมาส ที่ 3 (เม.ย.-มิ.ย.)	ไตรมาส ที่ 4 (ก.ค.-ก.ย.)	ยอดรวมจัดซื้อจริง	
														จำนวน	มูลค่า (บาท)
95	Prosept Wipes	วิทย์	1	กล่อง		0	13	900.00	11,700.00	4	3	3	3	13	11,700.00
96	Moicrotube	วิทย์	1	แพค		3	1	1,500.00	1,500.00	0	0	0	1	1	1,500.00
97	กระดาษเช็ดเลนส์	วิทย์	1	กล่อง		12	5	100.00	500.00	0	0	0	5	5	500.00
98	A-cell	วิทย์	1	แพค		1	0	300.00	0.00	0	0	0	0	0	0.00
99	B-cell	วิทย์	1	แพค		1	0	300.00	0.00	0	0	0	0	0	0.00
100	Test tube Pyrex tube แก้ว	วิทย์	1	ขวด		2	3	1,400.00	4,200.00	0	0	3	0	3	4,200.00
101	seronorm peadiatric	วิทย์	1	ขวด		3	2	9,500.00	19,000.00	1	0	1	0	2	19,000.00
102	น้ำยาเซทดำบิลิรูบิน	วิทย์	1	ชั้น		1	2	4,800.00	9,600.00	1	0	1	0	2	9,600.00
															2,935,050.00

ลงชื่อ.....*นุสรา งาม*.....ผู้จัดทำแผน

(นางสาวนุรีแย วาแม)

นักเทคนิคการแพทย์ชำนาญการ

หัวหน้ากลุ่มงานเทคนิคการแพทย์

ลงชื่อ.....*h*.....ผู้เห็นชอบ

(นายถนัด อวารุลหัก)

ผู้อำนวยการโรงพยาบาลกะพ้อ

ลงชื่อ.....*am*.....ผู้อนุมัติแผน

(นายชัยรัตน์ ลำโป)

นายแพทย์สาธารณสุขจังหวัดปัตตานี

แผนการจัดซื้อวัสดุวิทยาศาสตร์ ( 5 ) ปี 2564

กลุ่มงานเทคนิคการแพทย์ โรงพยาบาลกะพ้อ จังหวัดปัตตานี

CODE1	DrugName	ปริมาณการจัดซื้อปีนี้	หน่วยนับ	ราคาซื้อ	ชื่อ ไตรมาส 1	ราคา	ชื่อ ไตรมาส 2	ราคา	ชื่อ ไตรมาส 3	ราคา	ชื่อ ไตรมาส 4	ราคา	ชื่อรวม
1	HJX BUN	60	1	720.00	20	14,400.00	15	10,800.00	15	10,800.00	10	7,200.00	43,200.00
2	HJX Creatinin	60	1	720.00	20	14,400.00	15	10,800.00	15	10,800.00	10	7,200.00	43,200.00
3	HJX Uric acid	55	1	840.00	15	12,600.00	15	12,600.00	15	12,600.00	10	8,400.00	46,200.00
4	HJX Cholesterol	60	1	720.00	15	10,800.00	15	10,800.00	15	10,800.00	15	10,800.00	43,200.00
5	HJX Triglyceride	60	1	720.00	15	10,800.00	15	10,800.00	15	10,800.00	15	10,800.00	43,200.00
6	HJX HDL	60	1	2,160.00	15	32,400.00	15	32,400.00	15	32,400.00	15	32,400.00	129,600.00
7	HJX T.protien	40	1	500.00	10	5,000.00	10	5,000.00	10	5,000.00	10	5,000.00	20,000.00
8	HJX Albumin	40	1	500.00	10	5,000.00	10	5,000.00	10	5,000.00	10	5,000.00	20,000.00
9	HJX T.bilirubin	40	1	720.00	10	7,200.00	10	7,200.00	10	7,200.00	10	7,200.00	28,800.00
10	HJX Bunc	40	1	720.00	10	7,200.00	10	7,200.00	10	7,200.00	10	7,200.00	28,800.00
11	HJX SGOT	40	1	900.00	10	9,000.00	10	9,000.00	10	9,000.00	10	9,000.00	36,000.00
12	HJX SGPT	40	1	750.00	10	7,500.00	10	7,500.00	10	7,500.00	10	7,500.00	30,000.00
13	HJX Alkalinphosphatase	40	1	900.00	10	9,000.00	10	9,000.00	10	9,000.00	10	9,000.00	36,000.00
14	HJX Glucose	60	1	360.00	20	7,200.00	20	7,200.00	10	3,600.00	10	3,600.00	21,600.00
15	HJX calcium	20	1	2,100.00	10	21,000.00	0	0.00	10	21,000.00	0	0	42,000.00

CODE1	DrugName	ประมาณการ จัดซื้อปีนี้	หน่วย นับ	ราคาซื้อ	ซื้อ ไตรมาส 1	ราคา	ซื้อ ไตรมาส 2	ราคา	ซื้อ ไตรมาส 3	ราคา	ซื้อ ไตรมาส 4	ราคา	ซื้อรวม
16	HJX Magnesium	80	1	666.00	20	13,320.00	20	13,320.00	20	13,320.00	20	13,320.00	53,280.00
17	HJX Phosphorous	20	1	2,220.00	10	22,200.00	0	0.00	10	22,200.00	0	0	44,400.00
18	Solution pack 1*bag	12	1	36,000.00	4	144,000.00	4	144,000.00	2	72,000.00	2	72,000.00	432,000.00
19	HJX Sodium (Na)	35	1	1,000.00	20	20,000.00	5	5,000.00	5	5,000.00	5	5,000.00	35,000.00
20	HJX Potassium( K)	65	1	1,000.00	20	20,000.00	15	15,000.00	15	15,000.00	15	15,000.00	65,000.00
21	HJX Chloride cl	30	1	1,000.00	15	15,000.00	5	5,000.00	5	5,000.00	5	5,000.00	30,000.00
22	HJX CO2	30	1	1,200.00	15	18,000.00	5	6,000.00	5	6,000.00	5	6,000.00	36,000.00
23	HJX Urine protien	40	1	882.00	10	8,820.00	10	8,820.00	10	8,820.00	10	8,820.00	35,280.00
24	Lactate	4	1	1,530.00	0	0.00	5	7,650.00	0	0.00	0	0.00	7,650.00
25	น้ำยา A1C 250*150 quantitative	0	1	140.00	0	0.00	0	0.00	0	0.00	0	0.00	0.00
26	น้ำยา A1C cover A1C	0	400	129.00	200	25,800.00	0	0.00	0	0.00	200	25,800.00	51,600.00
27	SD Bioline/First response HIV	6	1	3,300.00	0	0.00	3	9,900.00	3	9,900.00	0	0.00	19,800.00
28	Determine HIV1/2	800	1	135.00	200	27,000.00	200	27,000.00	200	27,000.00	200	27,000.00	108,000.00
29	ABON Syphylis Device	19	1	1,000.00	5	5,000.00	5	5,000.00	3	3,000.00	6	6,000.00	19,000.00
30	ABON HBsAg Device test ละ 22	14	1	880.00	5	4,400.00	3	2,640.00	3	2,640.00	3	2,640.00	12,320.00
31	ABON HCV Device test ละ 70	80	1	50.00	40	2,000.00	0	0.00	0	0.00	40	2,000.00	4,000.00
32	anti-core	40	1	70.00	50	3,500.00	0	0.00	0	0.00	0	0.00	3,500.00

CODE1	DrugName	ประมาณการ จัดซื้อปีนี้	หน่วย นับ	ราคาซื้อ	ซื้อ ไตรมาส 1	ราคา	ซื้อ ไตรมาส 2	ราคา	ซื้อ ไตรมาส 3	ราคา	ซื้อ ไตรมาส 4	ราคา	ซื้อรวม
33	Hbe Ag	40	1	65.00	50	3,250.00	0	0.00	0	0.00	0	0.00	3,250.00
34	Dengue IgG/IgM	40	1	170.00	50	8,500.00	0	0.00	0	0.00	0	0.00	8,500.00
35	Cassette Malaria	175	1	65.00	75	4,875.00	0	0.00	50	3,250.00	50	3,250.00	11,375.00
36	ABON anti Hbs Ab Device	80	1	40.00	40	1,600.00	0	0.00	40	1,600.00	0	0.00	3,200.00
37	Strip Urine strip 10parameter	30	1	1,000.00	10	10,000.00	0	0.00	10	10,000.00	10	10,000.00	30,000.00
38	Stip Urine Strip 2 parameter	30	1	100.00	20	2,000.00	10	1,000.00	0	0.00	0	0	3,000.00
39	EDTA K3 350*12	80	1	285.00	20	5,700.00	20	5,700.00	20	5,700.00	20	5,700.00	22,800.00
40	lithiumheparin vaccum	70	1	290.00	20	5,800.00	20	5,800.00	20	5,800.00	10	2,900.00	20,300.00
41	clot bloodactivator	16	1	285.00	10	2,850.00	6	1,710.00	0	0.00	0	0	4,560.00
42	Sodium fluoride	40	1	285.00	10	2,850.00	10	2,850.00	10	2,850.00	10	2,850.00	11,400.00
43	Sodium citrate	4	1	500.00	1	500.00	1	500.00	1	500.00	1	500.00	2,000.00
44	Tube plastic เปล้า	3,000	1	2.00	0	0.00	2000	4,000.00	0	0.00	1000	2,000.00	6,000.00
45	ABON FOB Device 25 test	10	1	750.00	0	0.00	4	3,000.00	3	2,250.00	3	2,250.00	7,500.00
46	สีย้อม แกรม เป็นชุด	1	1	2,000.00	0	0.00	0	0.00	1	2,000.00	0	0	2,000.00
47	สีย้อม เสมียร์Wright stain	3	1	2,000.00	0	0.00	1	2,000.00	1	2,000.00	1	2,000.00	6,000.00
48	น้ำยา Formaline	8	1	300.00	0	0.00	0	0.00	4	1,200.00	4	1,200.00	2,400.00
49	Cover glass	1	1	1,200.00	0	0.00	0	0.00	1	1,200.00	0	0	1,200.00



CODE1	DrugName	ประมาณการ จัดซื้อปีนี้	หน่วย นับ	ราคาซื้อ	ชื่อ ไตรมาส 1	ราคา	ชื่อ ไตรมาส 2	ราคา	ชื่อ ไตรมาส 3	ราคา	ชื่อ ไตรมาส 4	ราคา	ชื่อรวม
50	Hematocrit tube red	4	1	700.00	0	0.00	2	1,400.00	0	0.00	2	1,400.00	2,800.00
51	กระจกSlide ฝ้า	60	1	35.00	0	0.00	30	1,050.00	30	1,050.00	0	0.00	2,100.00
52	น้ำยา KOH	2	1	400.00	0	0.00	1	400.00	0	0.00	1	400.00	800.00
53	Yellow Tip	6	1	650.00	2	1,300.00	0	0.00	2	1,300.00	2	1,300.00	3,900.00
54	Blue tip	8	1	650.00	4	2,600.00	0	0.00	2	1,300.00	2	1,300.00	5,200.00
55	ABON metamphetamin Device test	21	1	960.00	0	0.00	7	6,720.00	7	6,720.00	7	6,720.00	20,160.00
56	ABON Marijuana Device test	18	1	960.00	3	2,880.00	5	4,800.00	5	4,800.00	5	4,800.00	17,280.00
57	ABON Morphene Devicetest	15	1	960.00	0	0.00	5	4,800.00	5	4,800.00	5	4,800.00	14,400.00
58	Trsnfer pipette 1 ml	8	1	2,000.00	2	4,000.00	2	4,000.00	2	4,000.00	2	4,000.00	16,000.00
59	Urineanalysis Reagent	30	1	2,000.00	10	20,000.00	10	20,000.00	0	0.00	10	20,000.00	60,000.00
60	ถ้วย Sputum/stool	2,000	1	2.50	0	0.00	1000	2,500.00	0	0.00	1000	2,500.00	5,000.00
61	ถ้วย Urine/ปัสสาวะ	2,000	1	2.50	0	0.00	1000	2,500.00	0	0.00	1000	2,500.00	5,000.00
62	conical test	2,000	1	2.50	0	0.00	1000	2,500.00	0	0.00	1000	2,500.00	5,000.00
63	Urine cellslide	6	1	2,500.00	0	0.00	3	7,500.00	3	7,500.00	0	0.00	15,000.00
64	น้ำยา anti -A	10	1	150.00	5	750.00	0	0.00	0	0.00	5	750.00	1,500.00
65	น้ำยา anti -B	10	1	150.00	5	750.00	0	0.00	0	0.00	5	750.00	1,500.00
66	น้ำยา anti-D	10	1	250.00	5	1,250.00	0	0.00	0	0.00	5	1,250.00	2,500.00

CODE1	DrugName	ประมาณการ จัดซื้อปีนี้	หน่วย นับ	ราคาซื้อ	ซื้อ ไตรมาส 1	ราคา	ซื้อ ไตรมาส 2	ราคา	ซื้อ ไตรมาส 3	ราคา	ซื้อ ไตรมาส 4	ราคา	ซื้อรวม
67	Troponin-T10 test quantitative	230	1	290.00	80	23,200.00	50	14,500.00	50	14,500.00	50	14,500.00	66,700.00
68	Troponin-T 5 test sensitive	70	1	290.00	20	5,800.00	50	14,500.00	0	0.00	0	0.00	20,300.00
69	KKU OF 100 test	4	1	1,550.00	0	0.00	2	3,100.00	0	0.00	2	3,100.00	6,200.00
70	KKU DCIP Thalcon	4	1	1,550.00	0	0.00	2	3,100.00	0	0.00	2	3,100.00	6,200.00
71	K3 EDTA 0.5 ml	20	1	480.00	0	0.00	10	4,800.00	0	0.00	10	4,800.00	9,600.00
72	Parafilm	2	1	1,500.00	0	0.00	2	3,000.00	0	0.00	0	0.00	3,000.00
73	AFB Counter stain	6	1	850.00	0	0.00	3	2,550.00	0	0.00	3	2,550.00	5,100.00
74	AFB Decolorize	6	1	500.00	0	0.00	3	1,500.00	0	0.00	3	1,500.00	3,000.00
75	AFB Carbol fuchin	9	1	500.00	3	1,500.00	3	1,500.00	0	0.00	3	1,500.00	4,500.00
76	ESR	0	1	50.00	0	0.00	0	0.00	0	0.00	0	0.00	0.00
77	Control A1C	2	1	16,000.00	1	16,000.00	0	0.00	1	16,000.00	0	0.00	32,000.00
78	Coagucheck PT 24 test	384	1	200.00	96	19,200.00	96	19,200.00	96	19,200.00	96	19,200.00	76,800.00
79	Coagucheck control PT	4	1	2,140.00	1	2,140.00	1	2,140.00	1	2,140.00	1	2,140.00	8,560.00
80	HIV 1/2Wondfo Diagnosis	8	1	2,375.00	3	7,125.00	0	0.00	3	7,125.00	2	4,750.00	19,000.00
81	Cell pacl DCL 20L	16	1	10,000.00	4	40,000.00	4	40,000.00	4	40,000.00	4	40,000.00	160,000.00
82	Sulfolyer 0.5L	11	1	11,000.00	4	44,000.00	3	33,000.00	2	22,000.00	2	22,000.00	121,000.00
83	Flurocell WDF	10	1	14,000.00	4	56,000.00	2	28,000.00	2	28,000.00	2	28,000.00	140,000.00

CODE1	DrugName	ปริมาณการ จัดซื้อปีนี้	หน่วย นับ	ราคาซื้อ	ซื้อ ไตรมาส 1	ราคา	ซื้อ ไตรมาส 2	ราคา	ซื้อ ไตรมาส 3	ราคา	ซื้อ ไตรมาส 4	ราคา	ซื้อรวม
84	Lyser cell	10	1	11,000.00	3	33,000.00	3	33,000.00	2	22,000.00	2	22,000.00	110,000.00
85	Lumiquick Ricketasia IgG/IgM	100	1	120.00	50	6,000.00	0	0.00	50	6,000.00	0	0.00	12,000.00
86	Salmonella IgG/IgM	100	1	120.00	50	6,000.00	0	0.00	50	6,000.00	0	0.00	12,000.00
87	Leptospirosis IgG/IgM	120	1	120.00	60	7,200.00	0	0.00	60	7,200.00	0	0.00	14,400.00
88	Accucheck performa	250	1	481.50	100	48,150.00	50	24,075.00	50	24,075.00	50	24,075.00	120,375.00
89	Strip UPT Hcg	20	1	250.00	10	2,500.00	0	0.00	10	2,500.00	0	0.00	5,000.00
90	Urine control Biorad	2	1	7,500.00	1	7,500.00	0	0.00	1	7,500.00	0	0.00	15,000.00
91	sticker Barcode	20	1	700.00	0	0.00	10	7,000.00	0	0.00	10	7,000.00	14,000.00
92	Control tropT	4	1	2,140.00	1	2,140.00	1	2,140.00	1	2,140.00	1	2,140.00	8,560.00
93	Hemoculture	0	1	180.00	0	0.00	0	0.00	0	0.00	0	0.00	0.00
94	Tip 5 ml tip standard	2	1	1,500.00	1	1,500.00	0	0.00	1	1,500.00	0	0.00	3,000.00
95	Prosept Wipes	13	2	900.00	4	3,600.00	3	2,700.00	3	2,700.00	3	2,700.00	11,700.00
96	Moicrotube	1	1	1,500.00	0	0.00	0	0.00	0	0.00	1	1,500.00	1,500.00
97	กระดาษเช็ดเลนส์	5	1	100.00	0.00	0.00	0	0.00	0	0.00	5	500.00	500.00
98	A-cell	0	1	500.00	0	0.00	0	0.00	0	0.00	0	0.00	0.00
99	B-cell	0	1	500.00	0	0.00	0	0.00	0	0.00	0	0.00	0.00
100	Test tube Pyrex tube แก้ว	3	1	1,400.00	0	0.00	0	0.00	3	4,200.00	0	0.00	4,200.00

CODE1	DrugName	ประมาณการ จัดซื้อปีนี้	หน่วย นับ	ราคาซื้อ	ชื่อ ไตรมาส 1	ราคา	ชื่อ ไตรมาส 2	ราคา	ชื่อ ไตรมาส 3	ราคา	ชื่อ ไตรมาส 4	ราคา	ชื่อรวม
101	seronorm peadiatric	1	0	9,500.00	1	9,500.00	0	0.00	1	9,500.00	0	0.00	19,000.00
102	น้ำยาเซทตาบิลิรูบิน	0	1	4,800.00	1	4,800.00	0	0.00	1	4,800.00	0	0.00	9,600.00
	รวม 102 รายการ					930,850.00		719,165.00		671,480.00		613,555.00	2,935,050.00

ลงชื่อ.....*สุวิมล งาม*.....ผู้จัดทำแผน

(นางสาวสุวิมล งาม)

นักเทคนิคการแพทย์ชำนาญการ

หัวหน้ากลุ่มงานเทคนิคการแพทย์

ลงชื่อ.....*หส*.....ผู้เห็นชอบ

(นายแพทย์ถนัด อวารุลหัท)

ผู้อำนวยการโรงพยาบาลกะพ้อ

ลงชื่อ.....*จกน*.....ผู้อนุมัติแผน

(นายชัยรัตน์ ลำโป)  
นายแพทย์สาธารณสุขจังหวัดปัตตานี